

2015학년도 우송대학교 **수시** 신입생 모집요강


5%



솔브릿지국제경영대학
설립 6년만에 세계 상위 5%
우리보다 세계가 더 놀랐습니다

2015학년도
Sol International School로
더욱 발전합니다

- 글로벌철도융합학과
- 국제경영학부 글로벌비즈니스전공
- 글로벌호텔매니지먼트학과
- 글로벌조리학과
- 글로벌의료서비스경영학과



국내최초 1년 4학기 앞서는 대학.
지금까지 어느 대학에도 없었던
혁신적인 특성화 교육으로 글로벌 인재를 키우는 대학
우송대학교에서 미래를 준비하십시오.
대학이 1년 4학기 앞서는 대학
경쟁력이 어떻게 달라지는지
보여드리겠습니다.

아시아 특성화 대학 - 우송대학교



미디어디자인학부
최성규(NHN 근무)

외식조리학부
박대성(2012 FHA 싱가포르
국제요리경연대회 금상 수상)

솔브릿지국제대학
안지영(포스코에너지 근무)

철도경영학과
송덕진(현대로템 근무)

작업치료학과
박지은(현대아산병원 근무)

외식조리학부
오세빈(영국 로이드 한국지사 근무)

대학교육의 중심에 서다 1년 4학기 공부하는 대학

준비된 취업, 빠른 졸업

- 취업능력 향상을 위한 1년 4학기제 시행, 3.5년 조기 졸업
(방학을 이용한 취업경쟁력 강화 교육 - 부전공, 복수전공, 국가자격증 과정)
- 0.5년 국내외 인턴십 및 취업능력강화 프로그램

- ① 2011~2014년 교육부
'학부교육 선진화 선도대학(ACE) 지원사업' 선정
- ② 2012~2013년 교육부
'산학협력 선도대학(LINC) 육성사업' 선정
- ③ 2010~2013년 4년 연속 교육부
'교육역량강화 지원사업' 선정
- ④ 2013년 동아일보 대학평가
'최우수 10대 대학' 선정
- ⑤ 2013년 한국경제신문, 미래창조과학부, 산업통상자원부
'올해의 미래창조 경영대상' 대상 수상
- ⑥ 2013년 교육부
'외국인 유학생 유치·관리 인증대학' 선정
- ⑦ 2013년 교육부 한국대학평가원 특성화평가
'아시아권 전문리더 양성 교육 프로그램 특화 대학' 선정
- ⑧ 2014년 중앙일보, 미래창조과학부, 산업통상자원부
'한국을 빛낸 창조경영대상' 인재경영 부문 수상



우송대학교 신입생 수시모집

Contents

■ 전형일정 / 5

■ 모집단위별 모집인원 / 6

■ 전형유형별 지원안내 / 8

학생부 교과

1. 일반전형 / 8
2. 독자적기준 특별전형 / 9
3. 외국어우수자 특별전형 <간호학과> / 11
4. 지역인재 특별전형 / 12
5. 농어촌학생 특별전형 (정원외) / 13

학생부 종합

1. 잠재능력우수자 특별전형 / 14
2. 외국어우수자 특별전형 <솔브릿지경영학부> / 18
3. 특성화고졸업자 특별전형 (정원외) / 19
4. 특수교육대상자 특별전형 (정원외) / 22
5. 재외국민과외국인 특별전형 (정원외) / 24

■ 공통사항 / 27

1. 지원방법 / 27
2. 전형방법 / 27
3. 학교생활기록부 반영방법 / 28
4. 면접고사 일정 및 평가기준 / 35
5. 입학원서 접수 및 전형료 / 36
6. 합격자발표 및 유의사항 / 38
7. 지원자 유의사항 및 기타 / 39
8. 장학제도 / 40

[부 록 I] 농어촌학생 특별전형 추천서

[부 록 II] 담임(지도)교사 추천서

[부 록 III] 신입생 재능보유자 및 경시·경연대회 입상자 장학생신청서

[부 록 IV] 신입생 외국어성적 우수 장학생신청서

전형일정

1년 4학기 공부하는 대학 우송대학교

구 분		기 간	비 고	
원 접 수	·재 외 국 민 과 ·외 국 인 전 형	2014. 7. 1 (화) ~ 7. 11 (금)	• 접수마감일 17:00까지 • 제출서류 마감일 : 7. 23 (수)	
	·학 생 부 교 과 ·학 생 부 종 합	2014. 9. 6 (토) ~ 9. 18 (목)	• 접수마감일 19:00까지 • 제출서류 마감일 : 9. 26 (금)	
1 단 계 합 격 자 발 표	·잠재능력우수자 ·특성화고졸업자 ·특수교육대상자	2014. 10. 20 (월) 10:00	• 본 대학교 홈페이지	
면 접 고 사	·일 반 전 형 ·독 자 적 기 준 ·외 국 어 우 수 자 ·지 역 인 재 ·농 어 촌 학 생	2014. 10. 24 (금) ~ 10. 25 (토)중 택일	• 09:30~12:00/13:00~17:00	
	·잠재능력우수자 ·특성화고졸업자	2014. 10. 27 (월) ~ 11. 7 (금)	• 1단계 서류평가 합격자 발표후 개별 면접일자 홈페이지 안내	
	·특수교육대상자 ·재외국민과외국인	2014. 10. 31 (금) 10:30 ~		
합 격 자 발 표	일 반 학 과	2014. 11. 27 (목) 10:00	• 본 대학교 홈페이지	
	간호학과	<1차>		2014. 11. 27 (목) 10:00
		<최종>		2014. 12. 5 (금) 10:00
합 격 자 (예 치 금) 등 록		2014. 12. 8 (월) ~ 12. 10 (수)	• 본 대학교 지정은행	
추 가 합 격	발 표(1차~3차)	2014. 12. 11 (목) ~ 12. 15 (월)	• 12. 15 (월) 추가합격 발표는 21:00까지	
	등 록(1차~3차)	2014. 12. 11 (목) ~ 12. 16 (화)	• 12. 16 (화) 등록마감은 16:00까지	
최 종 합 격 자 등 록		2015. 1. 30 (금) ~ 2. 3 (화)	• 본 대학교 지정은행	

모집단위별 모집인원

1년 4학기 공부하는 대학

2015학년도 신설학과 (Sol International School)	<ul style="list-style-type: none"> 글로벌철도융합학과 글로벌비즈니스전공 글로벌호텔매니지먼트학과 글로벌조리학과 글로벌의료서비스경영학과 	<ul style="list-style-type: none"> 글로벌 인재 양성을 위한 원어민교수의 전공수업 (1학년 집중 영어교육 후, 2학년부턴 영어 전공수업) 신입생 특전 <ul style="list-style-type: none"> ① 전체 합격생 중 50% 장학금 지급 ② 영어성적 우수자 방학중 전원 해외연수 실시 ③ 입학생 전원 국제기숙사 생활
--	---	---

모 집 단 위	전 공	모 집 인 원													
		정 원 내					정 원 외								
		학생부 교과		학생부 종합			학생부 교과		학생부 종합						
		일 반 전 형	독 자 적 기 준	외 국 어 우 수 자	지 역 인 재	장 재 능 력 우 수 자	외 국 어 우 수 자	농 어 촌 학 생	특 성 화 고 교 졸 업 자	특 수 교 육 대 상 자	재 외 국 민 과 외 국 인				
솔리뉴대 브지제학	솔브릿지경영학부	-Marketing 전공	-Finance 전공	-Management 전공	-	-	-	-	25	55	-	-	-	-	-
	글로벌철도융합학과				22	2	-	-	-	-	-	-	-	-	-
철물대 도류학	철도경영학과				50	4	-	3	4	-	5	2	-	-	-
	운송물류학과				26	2	-	2	-	-	2	-	-	-	-
	철도전기시스템학과				43	4	-	2	-	-	4	2	-	-	-
	철도건설시스템학부	-철도건설전공	-해외건설전공		35	5	-	3	-	-	5	2	-	-	-
	철도차량시스템학과				36	5	-	3	-	-	5	2	-	-	-
	디지털 미디어대	IT융합학부	컴퓨터정보·보안전공			23	3	-	2	3	-	4	2	3	-
IT경영전공					23	2	-	-	-	-	3	-	-	-	-
게임멀티미디어학과				16	5	-	2	2	-	2	2	-	-	-	-
★미디어디자인학과				21	3	-	-	-	-	2	2	-	-	-	-
방송미디어학부		-방송제작전공	-미디어융합전공		24	3	-	2	2	-	2	2	-	-	-
건축공학과				29	3	-	-	-	-	-	2	1	-	-	-
솔아시아 서비스용대		국제경영학부	글로벌비즈니스전공			22	2	-	-	-	-	1	1	-	-
	국제경영전공				29	3	-	-	-	-	2	1	-	-	-
	글로벌자유전공학부	자유전공			18	2	-	-	-	-	2	-	-	-	-
		중국전공			18	2	-	-	-	-	-	-	-	-	-
	금융·세무경영학과			23	3	-	-	-	-	-	-	-	-	-	-
호외조대 텔리리학	글로벌호텔매니지먼트학과			22	2	-	-	-	-	-	-	-	-	-	-
	글로벌조리학과			31	1	-	-	-	-	-	-	-	-	-	-

모 집 단 위	전 공	모 집 인 원													
		정 원 내					정 원 외								
		학생부 교과		학생부 종합			학생부 교과		학생부 종합						
		일 반 전 형	독 자 적 기 준	외 국 어 우 수 자	지 역 인 재	장 재 능 력 우 수 자	외 국 어 우 수 자	농 어 촌 학 생	특 성 화 고 교 졸 업 자	특 수 교 육 대 상 자	재 외 국 민 과 외 국 인				
호외조대 텔리리학	★외식조리학부	외식조리전공	36	3	-	3	17	-	-	3	-	-	-	-	-
	글로벌한식조리전공	26	2	-	2	5	-	-	2	-	-	-	-	-	
	외식산업경영학과	32	4	-	2	-	-	4	2	-	-	-	-	-	
	★외식조리영양학부	-식품영양학전공	39	3	-	3	5	-	3	2	-	-	-	-	
	-바이오식품과학전공														
★호텔관광경영학부	-호텔경영전공	35	5	-	3	5	-	5	3	-	-	-	-		
-관광경영전공															
보복대 건지학	글로벌의료서비스경영학과		22	2	-	-	-	-	-	-	-	-	-	-	-
	사회복지전공	사회복지전공	27	3	-	-	5	-	3	-	4	-	-	-	-
		아동복지전공	26	4	-	-	-	-	3	-	-	-	-	-	-
	작업치료학과	28	2	-	2	-	-	3	-	-	-	-	-	-	
	언어치료·청각재활학부	-언어치료전공	33	3	-	-	2	-	2	-	-	-	-	-	
	-청각학전공														
	보건의료경영학과	17	3	-	3	-	-	3	-	3	-	-	-	-	
	★유아교육과	24	3	-	3	5	-	3	-	-	-	-	-	-	
	★뷰티디자인경영학과	26	6	-	-	5	-	4	-	-	-	-	-	-	
	응급구조학과	22	-	-	2	5	-	-	-	-	-	-	-	-	
	소방방재학과	13	5	-	3	2	-	3	-	-	-	-	-	-	
	간호학과	35	-	5	3	4	-	-	-	-	-	-	-	-	
	물리치료학과	27	-	-	2	-	-	3	-	-	-	-	-	-	
스포츠건강재활학부	스포츠건강관리전공	16	2	-	-	-	-	2	-	-	-	-	-	-	
	스포츠재활전공	16	2	-	-	-	-	1	-	-	-	-	-	-	
합 계			1,011	108	5	50	96	55	83	31	10	41			

※ ★ 표시는 교직과정이 설치된 학부(과)로서 교원자격증을 취득할 수 있음.
 ※ 글로벌자유전공학부 자유전공은 1년과정 이수후 학부(과)의 전공을 자율선택 할 수 있음.
 (단, 작업치료학과, 물리치료학과, 유아교육과, 응급구조학과, 간호학과, 솔브릿지경영학부는 제외함.)
 ※ 수시 모집에서 모집단위별로 미충원된 인원(정원내)은 정시모집에 포함하여 선발함.
 ※ 최저학력기준 : 간호학과만 적용함
 - 국어, 수학, 영어, 탐구영역 (직탐제외)중 상위 3개 영역의 합이 12등급 이내인 자 (탐구2과목 평균 적용)

1. 지원자격

2015년 2월 고교졸업 예정자 및 고교 졸업자 또는 법령에 의하여 이와 동등이상의 학력이 있다고 인정된 자.

※ 검정고시 출신자도 지원가능함

2. 성적배점기준

구 분	학생부 성적	면 접 점 수	총 점
모집단위별	800점 (80%)	200점 (20%)	1,000점 (100%)

※ 최저학력기준 : 간호학과는 국어, 수학, 영어, 탐구영역(직탐제외)중 상위 3개 영역의 합이 12등급 이내인자.
(탐구영역은 2과목 평균 적용)

3. 제출서류

구 분	제 출 서 류
2010. 2월 졸업자 ~ 2015. 2월 졸업예정자	<ul style="list-style-type: none"> • 학교생활기록부 전산자료를 온라인으로 제공받아 일괄선택 적용함 ※ 학생부 전산자료 사용을 동의하는 자에 한하여 가능합니다. 따라서, 전산자료 사용을 동의하지 않는 자 및 학생부 온라인 제공을 하지 않는 해당고교 지원자들은 학교생활기록부 사본 (학교장 원본대조필) 1부를 서류제출기한 내 에 대학교에 직접(우편) 제출하여야 합니다.
2009. 2월 이전졸업자	<ul style="list-style-type: none"> • 학교생활기록부 사본 1부 (학교장 원본대조필) - 학교생활기록부사본은 A4규격으로 제출
검정고시 출신자	<ul style="list-style-type: none"> • 검정고시 합격증 1부 (고교졸업자격) • 검정고시 성적 증명서 1부

1. 지원자격

2015년 2월 고교졸업 예정자 및 고교 졸업자 또는 법령에 의하여 이와 동등이상의 학력이 인정된 자로서 본 대학교에서 정한 아래 지원자격에 해당되는 자.

※ 검정고시 출신자도 지원가능함

지원유형	지 원 자 격
① 재능 / 특기자	<ul style="list-style-type: none"> ○ 각급기관 또는 단체에서 시행한 과학·문학·수학·컴퓨터·프로그래머 등 모든분야의 경시·경연 및 예·체능대회 수상자 (상장수여자의 직명을 기준 - 고등학교장 수상포함) ○ 대한체육회 산하 다음 해당종목에서 전국대회 8강 이상 또는 광역시·도대회 3위이상 입상자 및 생활체육협회 생활에어로빅 장관배 이상 또는 해외 경기 3위이상 입상자 (보디빌딩, 볼링, 수영, 스키, 에어로빅, 탁구, 배구, 테니스, 유도, 태권도, 승마, 우슈, 배드민턴, 역도, 핸드볼, 체조, 양궁, 수중발레, 레슬링, 럭비, 근대5종, 검도, 골프, 스쿼시, 소프트볼, 야구) - 이 종목은 스포츠건강관리학과, 스포츠재활학과에 한하여 지원가능함. - 단체종목인 경우 수상자 명단에 등재되어 있는 경우에 가능
② 선·효행및봉사활동 수 상 자	<ul style="list-style-type: none"> ○ 각급기관 또는 단체로부터 선·효행, 봉사부문 표창을 수상한 자 (상장수여자의 직명을 기준 - 고등학교장 수상포함)
③ 외국어자격취득자 학생 임원 역 임 자	<ul style="list-style-type: none"> ○ 영어·일본어·중국어 능력우수자로서 일정자격 이상 취득자 ("외국어 및 사무능력 검정 자격 기준을 적용함") ○ 전교회장, 부회장, 학급반장, 학급부반장, 특별활동반장 역임자
④ 국가(독립)유공자자손	<ul style="list-style-type: none"> ○ 국가유공자예우 및 지원에 관한 법률 제4조 1항 내지 15호에 해당하는 전몰군경, 전상군경, 순직군경, 공상군경, 무공수훈자, 보공수훈자, 국가사회발전 특별공로자의 자녀 ○ 독립유공자 예우에 관한 법률 제4조 제1호와 제2호에 해당하는 순국선열, 애국지사의 손자녀 및 외손자녀
⑤ 담임(지도)교사추천자	<ul style="list-style-type: none"> ○ 타의 모범이 되는 학생으로 담임교사 또는 지원학부(과)와 관련된 교과담당 지도교사가 추천한 자
⑥ 공무원등의 직계자녀	<ul style="list-style-type: none"> ○ 부 또는 모가 공무원, 교사, 국영기업, 군무원으로 10년이상 현재 근무중인자의 직계자녀
⑦ 특성화고교졸업자 국가자격소지자 산업체경력자	<ul style="list-style-type: none"> ○ 특성화 고교 졸업(예정)자 및 일반계고교의 전문과정을 이수한 자중 본 대학에서 정한 동일계 기준학과에 해당하는 자 (모집요강 P. 21 "모집단위별 동일계 기준학과" 참조) ※ "모집단위별 동일계 기준학과"에 없는 모집단위는 독자적기준특별전형으로 선발하지 않음. ○ 자격기본법에 의한 국가기술자격 취득자 및 국가의 공인을 받은 민간 자격증을 취득한 자 (공인된 사회단체의 능력검정 포함) ○ 산업체에서 6개월 이상 근무중에 있는 자 (재직자 또는 경력자)
⑧ 만 학 도	<ul style="list-style-type: none"> ○ 교졸업자로서 만 30세 이상인자 (1984. 12. 31 이전 출생자)
⑨ 국민기초생활법수급자	<ul style="list-style-type: none"> ○ <국민기초생활보장법> 제2조 제1호, 제2호에 따른 기초생활 수급(권)자 및 자녀 ○ <국민기초생활보장법> 제2조 제11호에 따른 차상위 계층으로 '차상위 본인부담금 경감, 자활급여, 장애수당, 장애인연금, 차상위부가급여, 한부모가정 지원' 사업 중 하나 이상의 급여를 받고 있는 가구의 학생 또는 우선 돌봄 차상위 가구 학생
⑩ 다문화가정자녀	<ul style="list-style-type: none"> ○ 결혼 이전에 외국 국적을 가진 친부(모)와 국적이 대한민국인 친부(모) 사이에 출생한 대한민국 국적자 (단, 결혼 이전에 외국 국적을 가진 친부(모)가 한국 국적을 포기한 사실이 있는 경우 지원자격을 인정하지 않음)
⑪ 다자녀가구의자녀	<ul style="list-style-type: none"> ○ 다자녀(3인) 이상 가구의 자녀
⑫ 군부서관자녀	<ul style="list-style-type: none"> ○ 군 부서관 이상의 직으로 만10년 이상 재직 중인 자의 자녀
⑬ 경찰·소방직공무원자녀	<ul style="list-style-type: none"> ○ 경찰, 소방직 공무원(일반직 공무원 제외)으로 만10년 이상 재직 중인 자의 자녀

※ 외국어 및 사무능력 검정 자격기준

영 어 능 력				일 본 어 능 력			중 국 어 능 력	한 자 능 력	컴 퓨 터 능 력				
TOEIC	TOEFL (CBT)	G-TELP	실용영어 검 정	무 역 영 어	일 본 어 능 력 시 험	JTRA	JPT	중 국 어 능 력 시 험	한 자 능 력 검 정	실용한자 검 정	PCT ITQ 실 무	인 터 넷 인 증 시 험	컴 퓨 터 속 기 능 력
550점 이상	450점 (133) 이상	4단계 이상	3 급 이상	4 급 이상	4 급 이상	4 급 이상	400 이상	3 급 이상	준3급 이상	3 급 이상	C 급 이상	자 격 소 지	4 급 이상

2. 성적배점기준

구 분	학 생 부 성 적	면 접 점 수	총 점
모 집 단 위 별	800점 (80%)	200점(20%)	1,000점(100%)

3. 제출서류

구 분	제 출 서 류
제 출 서 류	<ul style="list-style-type: none"> 2010. 2월 졸업자 ~ 2015. 2월 졸업예정자 <ul style="list-style-type: none"> • 학교생활기록부 전산자료를 온라인으로 제공받아 일괄선택 적용함 <ul style="list-style-type: none"> ※ 학생부 전산자료 사용을 동의하는 자에 한하여 가능합니다. 따라서, 전산자료 사용을 동의하지 않는자 및 학생부 온라인 제공을 하지 않는 해당고교 지원자들은 학교생활기록부 사본(학교장 원본대조필) 1부를 서류제출 기한 내에 대학교에 직접(우편) 제출하여야 합니다. 2009. 2월 이전 졸업자 <ul style="list-style-type: none"> • 학교생활기록부 사본 1부(학교장 원본대조필) - 학교생활기록부 사본은 A4규격으로 제출
경시·경연대회수상자 선호행·봉사활동수상자	<ul style="list-style-type: none"> • 상장사본 또는 수상실적 증명서 1부 <ul style="list-style-type: none"> ※ 학교생활기록부에 명시된 경우에도 학교생활기록부를 제출하여야 함.
체능부문입상실적으로 지원하는 자	<ul style="list-style-type: none"> • 대한 체육회 산하 각 경기협회 선수등록 확인서 1부 • 경기전적 확인서 1부 • 상장 사본 1부
외 국 어 자 격 취 득 자	<ul style="list-style-type: none"> • 자격증 사본 1부
학 생 임 원 역 임 자	<ul style="list-style-type: none"> • 학교생활기록부 사본 1부(A4규격) ※ 학교생활기록부에 명시된 경우에도 학교생활기록부를 제출하여야 함. • 임명장 사본 1부
국(독립)유공자 자손	<ul style="list-style-type: none"> • 각 해당 증명원 1부(국가보훈처 발행)
담임(지도)교사추천자	<ul style="list-style-type: none"> • 담임(지도)교사 추천서 1부
공무원등의 직계자녀	<ul style="list-style-type: none"> • 재직증명서 1부 • 가족관계증명서 1부
산 업 체 경 력 자	<ul style="list-style-type: none"> • 국민연금 / 건강보험 / 고용보험 가입(상실) 확인서 1부(택1)
국 가 기 술 자 격 취 득 자	<ul style="list-style-type: none"> • 자격증 사본 1부 ※ 학교생활기록부에 명시된 경우에도 학교생활기록부를 제출하여야 함.
만 학 도	<ul style="list-style-type: none"> • 주민등록등본 1통
국 민 기 초 생 활 법 수 급 자	<ul style="list-style-type: none"> 기초생활수급자 <ul style="list-style-type: none"> • 수급자증명서 1부 • 가족관계증명서 1부(부·모 기준으로 발급)
	<ul style="list-style-type: none"> 차상위계층 복지급여수급자 <ul style="list-style-type: none"> • [자활급여, 장애수당, 한부모 가정 지원 사업대상자] <ul style="list-style-type: none"> - 차상위 복지급여 수급확인서(시,군,구청 주민센터 발급) ※ 제출일로부터 7일 이내 발급한 서류여야 함. • [차상위 본인부담경감 대상자] <ul style="list-style-type: none"> - 차상위 본인부담경감 대상자 확인서(국민건강보험공단 발급)
다 문 화 가 정 자 녀	<ul style="list-style-type: none"> • 혼인관계증명서 1부 • 귀화증명서 또는 외국인 등록증명서 1부
다 자 녀 가 구 의 자 녀	<ul style="list-style-type: none"> • 가족관계증명서 1부
군 부 사 관 자 녀	<ul style="list-style-type: none"> • 재직증명서 1부 • 가족관계증명서 1부
경 찰 · 소 방 직 공 무 원 자 녀	<ul style="list-style-type: none"> • 재직증명서 1부 • 가족관계증명서 1부

※ 원본 또는 각 발행기관의 원본 대조필을 하여 제출하여야 한다.

1. 모집단위 : 간호학과

가. 모집인원 : 5명

나. 지원자격

2015년 2월 고등학교 졸업예정자 및 졸업자 또는 법령에 의하여 이와 동등이상의 학력이 있다고 인정된 자로서 본 대학교에서 정한 아래 지원요건 중 하나를 충족하는 자.

지 원 요 건	
	<ul style="list-style-type: none"> ① JLPT 3급이상 자격취득자 ② JPT 500점이상 자격취득자 ③ 토익 650이상, 토플 PBT520, CBT190, IBT70, TEPS 530이상 중 하나를 충족하는 자

※ 최저학력기준 : 간호학과는 국어, 수학, 영어, 탐구영역(직탐제외)중 상위 3개 영역의 합이 12등급 이내인자.
(탐구영역은 2과목 평균 적용)

2. 성적배점기준

구 분	학 생 부 성 적	면 접 점 수	총 점
외 국 어 우 수 자 전 형	800점 (80%)	200점 (20%)	1,000점 (100%)

3. 제출서류

구 분	제 출 서 류
JLPT 3급이상 취득자	<ul style="list-style-type: none"> • 공인성적표 원본 및 사본 각 1부
JPT 500점이상 취득자	<ul style="list-style-type: none"> • 공인성적표 원본 및 사본 각 1부
TOEIC 650점, TOEFL PBT 520점, CBT 190점, iBT 70점, TEPS 530점 이상	<ul style="list-style-type: none"> • 공인성적표 원본 및 사본 각 1부

※ 원본 또는 각 발행기관의 원본 대조필을 하여 제출하여야 한다.

1. 지원자격

충청권(대전·세종·충남·충북) 지역 소재 해당지역 고교에서 입학부터 졸업까지 재학한 2015학년도 고교졸업예정자 및 졸업자

2. 성적 배점기준

구 분	학생부 성적	면접점수	총 점
모집단위별	800점 (80%)	200점 (20%)	1,000점 (100%)

※ 최저학력기준 : 간호학과는 국어, 수학, 영어, 탐구영역(직탐제외)중 상위 3개 영역의 합이 12등급 이내인자.
(탐구영역은 2과목 평균 적용)

3. 제출서류

구 분	제 출 서 류
제출서류	<ul style="list-style-type: none"> • 학교생활기록부 전산자료를 온라인으로 제공받아 일괄선택 적용함 ※ 학생부 전산자료 사용을 동의하는 자에 한하여 가능합니다. 따라서, 전산자료 사용을 동의하지 않는 자 및 학생부 온라인 제공을 하지 않는 해당고교 지원자들은 학교생활기록부 사본 (학교장 원본대조필) 1부를 서류제출 기한 내에 대학교에 직접(우편) 제출하여야 합니다.
류	<ul style="list-style-type: none"> • 학교생활기록부 사본 1부 (학교장 원본대조필) - 학교생활기록부사본은 A4규격으로 제출

1. 대상자격

(1) 농·어촌 소재(읍,면) 고교(검정고시출신자 및 특수목적고 중 과학고, 외국어고, 예술고, 체육고는 제외)에서 전 교육과정을 이수한 졸업(예정)자로서 중학교 2학년부턴 고등학교 까지 5년 재학기간 중 학생본인 및 부모 모두가 농어촌 지역에 거주하는(한)자.

2. 농·어촌 지역 소재 행정구역 적용범위

(1) 중·고등학교 입학당시 행정구역이 읍·면이었으나 재학 중 또는 졸업이후 시(市) 지역으로 개편해서 동으로 바뀐 경우 당해 동일지역을 읍·면 지역으로 봅니다.
(2) 2개이상 학교에 재학한 경우는 해당학교 모두가 읍·면소재 중·고등학교이어야 한다.
(동일 읍·면이 아니어도 가능)

3. 성적 배점기준

구 분	학생부 성적	면접점수	총 점
모집단위별	800점 (80%)	200점 (20%)	1,000점 (100%)

4. 모집인원 : 83명 (모집요강 P.6 ~ P.7 “모집단위별 모집인원” 참조)

5. 제출서류

구 분	제 출 서 류
지원자공통	<ul style="list-style-type: none"> ① 학생본인, 아버지, 어머니 주민등록초본 각 1부, 총 3부 (최근 1개월이내 발급되어야 함) ※ 거주기록은 중학교 2학년 부터의 주소이전 이력 전체가 기재되어야 함. ② 가족관계증명서 1부 ③ 농·어촌학생 특별전형 추천서 1부 ※ 홈페이지 다운 ④ 중·고등학교생활기록부 사본 각 1부 (학교장 원본대조필)
제출서류	<ul style="list-style-type: none"> • 학교생활기록부 전산자료를 온라인으로 제공받아 일괄선택 적용함 ※ 학생부 전산자료 사용을 동의하는 자에 한하여 가능합니다. 따라서, 전산자료 사용을 동의하지 않는 자 및 학생부 온라인 제공을 하지 않는 해당고교 지원자들은 학교생활기록부 사본 (학교장 원본대조필) 1부를 서류제출 기한 내에 대학교에 직접(우편) 제출하여야 합니다.
류	<ul style="list-style-type: none"> • 중·고등학교생활기록부 사본 1부 (학교장 원본대조필) - 학교생활기록부사본은 A4규격으로 제출
대상자격기준	<ul style="list-style-type: none"> ※ 부모이혼시 : 가족관계증명서 1부 ※ 부모사망시 : 사망하신분의 주민등록말소자 초본 1부 (해당자에 한함)

| 학생부 종합 – 잠재능력우수자 특별전형

1. 모집단위 및 인원

모 집 단 위	인 원	모 집 단 위	인 원
철 도 경 영 학 과	4	언어치료 · 청각재활학부	2
컴퓨터정보 · 보안전공	3	유 아 교 육 과	5
게 임 멀 티 미 디 어 학 과	2	뷰 티 디 자 인 경 영 학 과	5
방 송 미 디 어 학 부	2	응 급 구 조 학 과	5
외 식 조 리 전 공	17	소 방 방 재 학 과	2
글 로 벌 한 식 조 리 전 공	5	간 호 학 과	4
외 식 조 리 영 양 학 부	5		
호 텔 관 광 경 영 학 부	5		
사 회 복 지 전 공	5	총 모집인원	71명

2. 지원자격

국내 고등학교 졸업(예정)자 및 법령에 의하여 이와 동등 이상의 학력 인정자로서 자기 교육목표가 뚜렷하고 다양한 능력과 잠재력을 가지고 있는 자.

※ 검정고시 출신자 지원 불가.

3. 제출서류

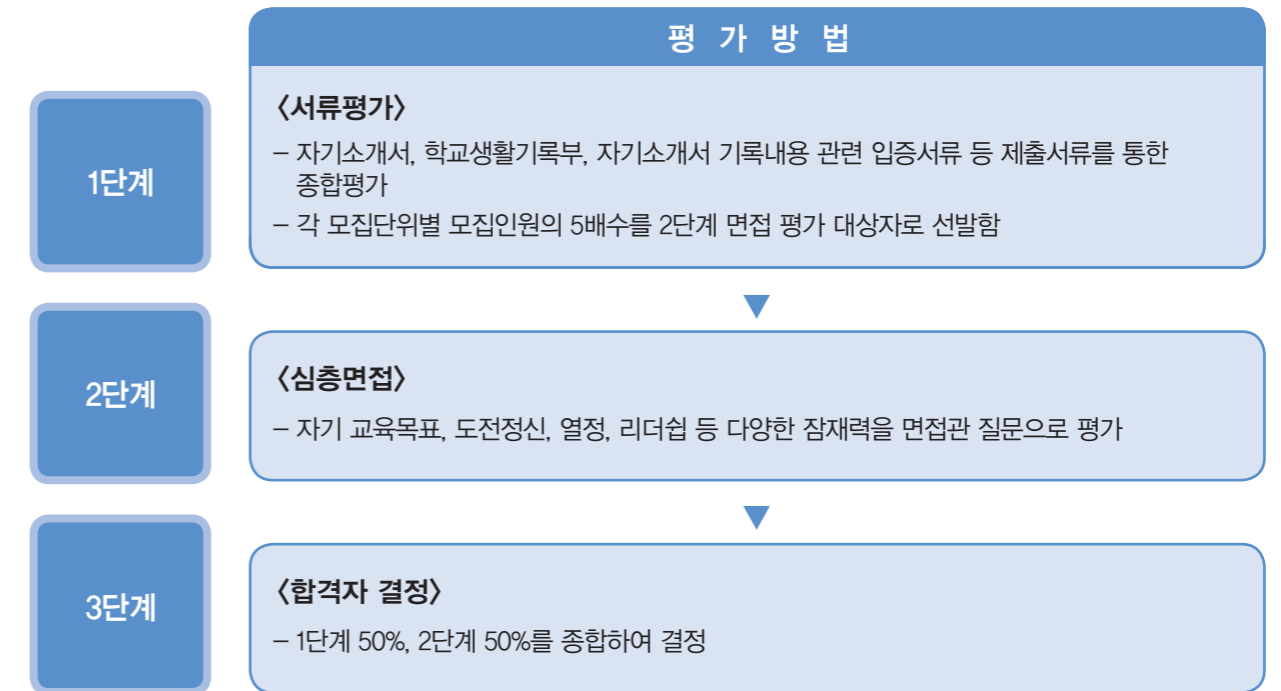
구 분	제 출 서 류
지 원 자 공 통	· 자기소개서
제 출 서 류	<ul style="list-style-type: none"> · 학교생활기록부 전산자료를 온라인으로 제공받아 일괄선택 적용함 ※ 학생부 전산자료 사용을 동의하는 자에 한하여 가능합니다. 따라서, 전산자료 사용을 동의하지 않는 자 및 학생부 온라인 제공을 하지 않는 해당고교 지원자들은 학교생활기록부 사본 (학교장 원본대조필) 1부를 서류제출 기한 내에 대학교에 직접(우편) 제출하여야 합니다. · 고등학교생활기록부 사본 1부 (학교장 원본대조필) - 학교생활기록부사본은 A4규격으로 제출
류	2010. 2월 졸업자 ~ 2015. 2월 졸업예정자
	2009. 2월 이전 졸업자

4. 전형방법

가. 성적배점기준

구 분	서류평가	심층면접	총 점
1단계	500점 (100%)	-	500점 (100%)
2단계	500점 (50%)	500점 (50%)	1,000점 (100%)

나. 단계별 전형방법



5. 전형일정

구 분	기 간	비 고
원 서 접 수	2014. 9. 6 (토) ~ 9. 18 (목)	· 유웨이 / 진학사 · 마감일 19:00까지 · 제출서류 마감일 : 9. 26 (금) 17:00까지 마감시간까지 도착분에 한함
1 단 계 서 류 평 가 합 격 자 발 표	2014. 10. 20 (월) 10:00	· 본 대학교 홈페이지
심 층 면 접	2014. 10. 27 (월) ~ 11. 21 (금) 중 실시	· 1단계 서류평가 합격자 발표 후 개별 면접일자 홈페이지 안내
합 격 자 발 표	2014. 11. 27 (목) 10:00	· 본 대학교 홈페이지

잠재능력우수자 특별전형

1. 모집단위 : 솔브릿지경영학부

2. 모집인원 : 25명

3. 지원자격

국내 고교졸업(예정)자 및 해외고교 졸업(예정)자 또는 법령에 의하여 이와 동등 이상의 학력이 있다고 인정된 자.
※ 김정고시자 지원 불가.

4. 제출서류

지원유형	제출서류
지원자 공통	<ul style="list-style-type: none"> • 자기소개서 - 온라인제출 (한국대학교육협의회 공통양식) ※ 지원자가 원서접수 사이트에 직접입력 • 추천서 1부 - 오프라인 제출 (본 대학교 소정양식) • 공인외국어성적 원본 (필수 제출 서류가 아니며, 성적소지자에 한 함)
국내고교 졸업(예정)자	<ul style="list-style-type: none"> • 학교생활기록부 1부 (국내고교졸업 / 예정자)
해외고교 졸업(예정)자	<ul style="list-style-type: none"> • 고교과정 졸업(예정)증명서 및 성적증명서 원본 각 1부

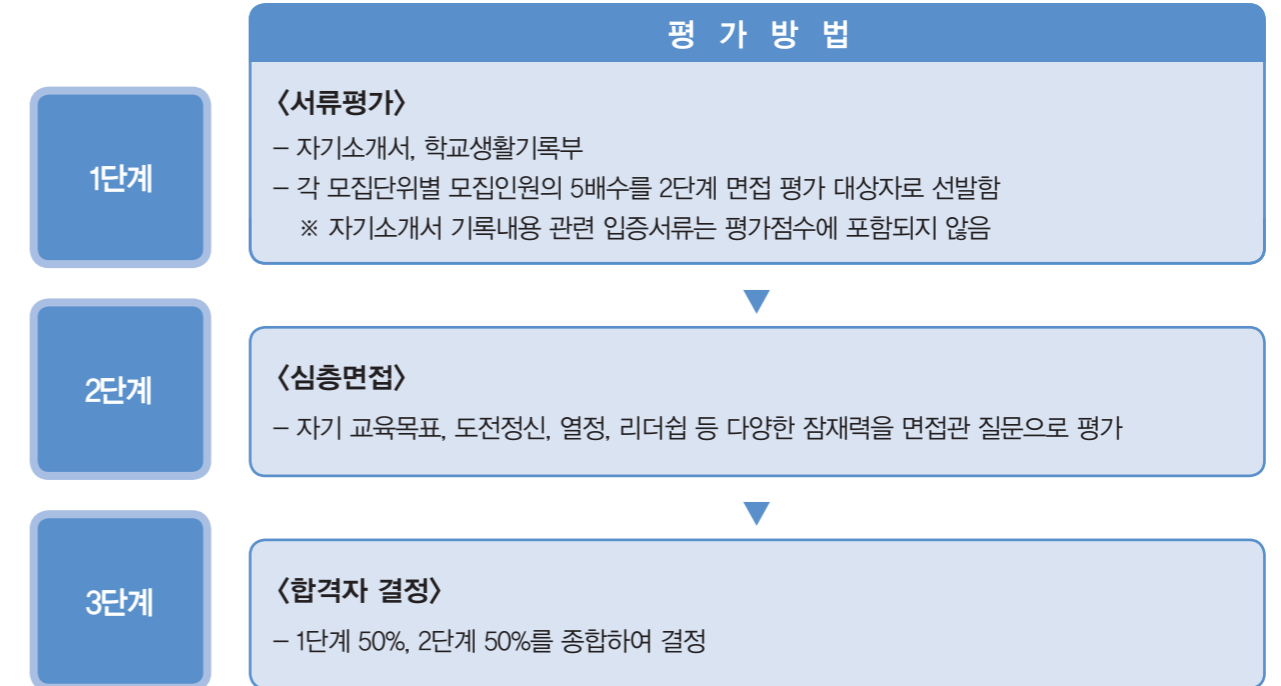
- ※ 추천서는 출신학교 교사 혹은 직계가족을 제외한 제 3자의 추천서 가능.
- ※ 학교생활기록부 전산자료를 온라인으로 제공받아 일괄선택 적용함(학생부 전산자료 사용을 동의하는 지원자에 한하여 가능함. 따라서 전산자료 사용을 동의하지 않는 지원자 및 학생부 온라인 제공을 하지 않는 해당고교 지원자들은 학교생활기록부 사본(학교장 원본대조필) 1부를 서류 기한 내에 대학교에 직접(혹은 우편) 제출하여야 함.
- ※ 모든 서류는 원본제출을 원칙으로 하며 서류의 사본 제출을 희망하는 경우 우리대학 입학처에 원본 제시 후 접수담당자의 원본대조 확인을 받아야 함.
- ※ 공인외국어 성적은 입학원서 접수 마감일 기준 최근 2년 내 취득한 성적만 유효함.
- ※ 외국어로 된 서류의 한글 번역(혹은 번역공증본)은 필요 없음.

5. 전형방법

가. 성적배점기준

구분	서류평가	심층면접	총점
1단계	500점 (100%)	-	500점 (100%)
2단계	500점 (50%)	500점 (50%)	1,000점 (100%)

나. 단계별 전형방법



6. 전형일정

구분	기간	비고
원서접수	2014. 9. 6 (토) ~ 9. 18 (목)	<ul style="list-style-type: none"> • 유웨이 / 진학사 • 마감일 19:00까지 • 제출서류 마감일 : 9. 26 (금) 17:00까지 • 마감시간까지 도착분에 한함
1단계 서류평가 합격자 발표	2014. 10. 20 (월) 10:00	• 본 대학교 홈페이지
심층면접	2014. 10. 27 (월) ~ 11. 21 (금)중 실시	• 1단계 서류평가 합격자 발표 후 개별 면접일자 홈페이지 안내
합격자 발표	2014. 11. 27 (목) 10:00	• 본 대학교 홈페이지

솔브릿지 국제대학 (SolBridge International School of Business)은, 아시아 및 구미지역의 우수한 인재를 발굴하여 이론과 실무를 겸비한 국제 비즈니스 전문가를 양성하고자 신설된 국제경영대학으로 모든 강의와 생활이 영어로 이루어짐
(홈페이지 : www.solbridge.ac.kr, http://korean.solbridge.ac.kr)

1. 모집단위 : 솔브릿지경영학부

가. 모집인원 : 55명

나. 지원자격

국내 고교졸업(예정)자 및 해외고교 졸업(예정)자 또는 법령에 의하여 이와 동등이상의 학력이 있다고 인정된 자로서 본 대학교에서 정한 아래 지원요건 중 하나를 충족하는 자.

지 원 요 건	① 공인영어성적 소유자 TOEIC 850점 이상, TOEFL IBT 95점 이상, TEPS 770점 이상, IELTS 6.0 이상 중 하나를 충족하는 자 중국어 : HSK 4급 이상, 일본어 : JLPT 2급 이상 ② 외국어 / 국제 전문교과 이수자 ③ 해외 고교 졸업(예정)자 ④ 영어교과성적 우수자 : 모든 영어교과 중 2등급 이내인 과목이 한 학기 이상 ⑤ 검정고시 영어과목 90점 이상 ⑥ 자기추천자 ※ 초·중·고의 학제가 우리나라와 다른 경우, 국내정규고등학교 학제를 기준으로 하여 각 해당국별 학제 및 학기 등을 판단하여 고려함
---------	---

2. 성적배점기준

구 분	학생부 성적	면 접 점 수	총 점
외국어우수자전형	-	1,000점 (100%)	1,000점 (100%)

3. 제출서류

구 분	제 출 서 류
지 원 자 공 통	• 영문 에세이 (본 대학교 소정 양식) • 공인외국어성적 원본 (필수 제출 서류가 아니며, 성적 소지자에 한함)
① 공인 외국어성적 소유자	• TOEIC, TOEFL, TEPS, IELTS, HSK 또는 JLPT 성적표 원본 1부
② 외국어 전문교과 또는 국제전문교과 이수자	• 학교생활기록부 1부 대체 확인
③ 해외 고교졸업(예정)자	• 졸업(예정)증명서 원본 • 성적증명서 원본
④ 영어교과성적 우수자	• 학교생활기록부 1부 대체 확인
⑤ 검정고시 영어과목 90점 이상자	• 검정고시 합격증 1부 (고교졸업자격) • 검정고시 성적증명서 1부
⑥ 자기추천자	• 자기추천서

※ 모든 서류는 원본제출을 원칙으로 하며 서류의 사본 제출을 희망하는 경우 우리대학 입학처에 원본 제시 후 접수담당자의 원본대조 확인을 받아야 함.

※ 에세이는 대학교 홈페이지에서 양식을 다운로드 받아서 사용.

※ 자기추천서는 대학교 홈페이지에서 자기추천서 양식을 다운로드 받아서 사용.

※ 공인외국어 성적은 입학원서 접수 마감일 기준 최근 2년 내 취득한 성적만 유효함.

※ 외국어로 된 서류의 한글 번역(혹은 번역공증본)은 필요 없음.

1. 지원자격

- (1) 특성화고교 및 일반계고교의 전문과정 졸업(예정)자로서 본 대학교가 정한 동등계 기준학과에 해당하는 자.
- (2) 특성화고교를 졸업(예정)한 자로서 본교의 모집단위와 관련된 전문교과를 30단위 이상 이수한 자.
- (3) 특성화 고등학교 범위 : 특성화고 및 특성화고와 같은 교육과정을 운영하는 학과가 있는 일반고(종합고) 포함 (2015학년부터 마이스터고 제외)

2. 모집인원 : 31명 (모집요강 P.6 ~ P.7 “모집단위별 모집인원” 참조)

3. 제출서류

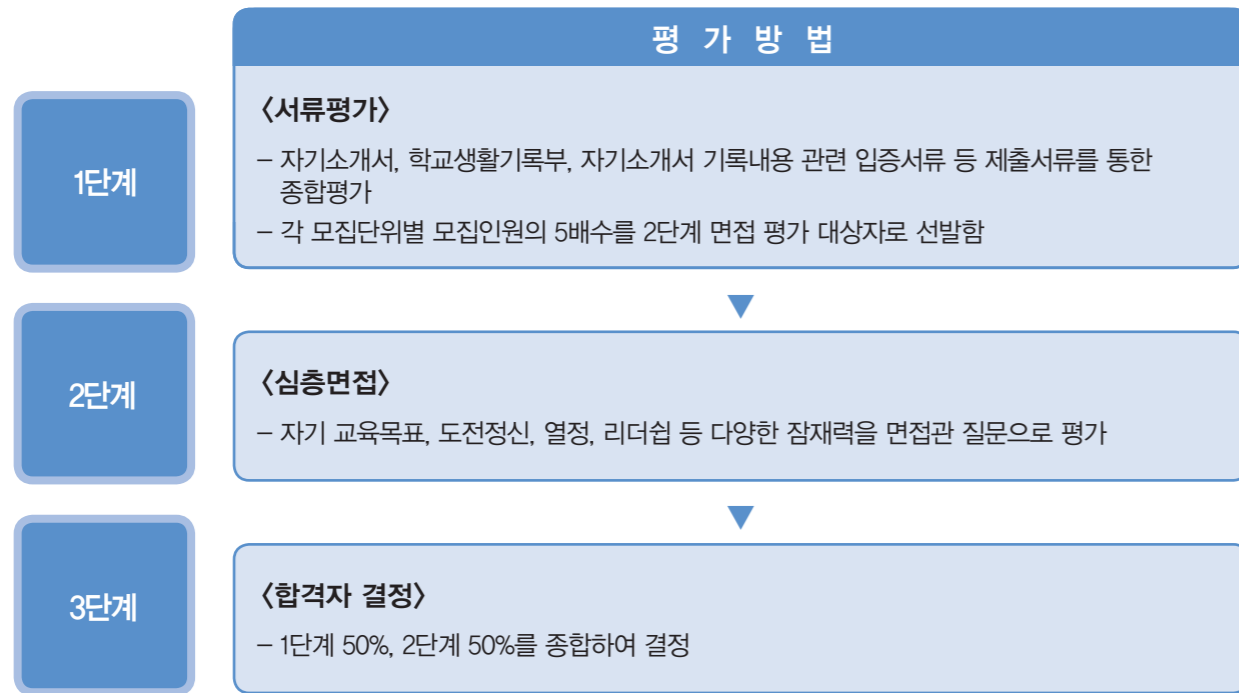
구 분	제 출 서 류
지 원 자 공 통	• 자기소개서
제 출 서 류	• 학교생활기록부 전산자료를 온라인으로 제공받아 일괄선택 적용함 ※ 학생부 전산자료 사용을 동의하는 자에 한하여 가능합니다. 따라서, 전산자료 사용을 동의하지 않는 자 및 학생부 온라인 제공을 하지 않는 해당고교 지원자들은 학교생활기록부 사본 (학교장 원본대조필) 1부를 서류제출 기한 내에 대학교에 직접(우편) 제출하여야 합니다.
2010. 2월 졸업자 ~ 2015. 2월 졸업예정자	
2009. 2월 이전 졸업자	• 고등학교생활기록부 사본 1부 (학교장 원본대조필) - 학교생활기록부사본은 A4규격으로 제출

4. 전형방법

가. 성적배점기준

구 분	서류 평가	심층면접	총 점
1단계	500점(100%)	-	500점(100%)
2단계	500점(50%)	500점(50%)	1,000점 (100%)

나. 단계별 전형방법



6. 전형일정

구 분	기 간	비 고
원 서 접 수	2014. 9. 6 (토) ~ 9. 18 (목)	• 유웨이 / 진학사 • 마감일 19:00까지 • 제출서류 마감일 : 9. 26 (금) 17:00까지 마감시간까지 도착분에 한함
1 단 계 서 류 평 가 합 격 자 발 표	2014. 10. 20 (월) 10:00	• 본 대학교 홈페이지
심 층 면 접	2014. 10. 27 (월) ~ 11. 21 (금) 중 실시	• 1단계 서류평가 합격자 발표 후 개별 면접일자 홈페이지 안내
합 격 자 발 표	2014. 11. 27 (목) 10:00	• 본 대학교 홈페이지

※ 모집단위별 동일계 기준학과

모 집 단 위	동 일 계 기 준 학 과
철 도 경 영 학 과	경영정보과, 회계정보과, 무역정보과, 유통정보과, 금융정보과, 정보처리과, 콘텐츠개발과, 전자상거래과, 상업디자인과, 관광경영과, 해양생산과, 해양환경과, 동력기계과, 항해과, 항만물류과, 해양정보과
철도전기시스템학과	정보처리과, 전기과, 전자과, 전자통신과
철도건설시스템학부	토목과, 건축과
철도차량시스템학과	기계과, 전자기계과, 자동차과, 조선과, 항공과, 금속재료과
컴퓨터정보·보안전공	경영정보과, 회계정보과, 무역정보과, 유통정보과, 금융정보과, 정보처리과, 콘텐츠개발과, 전자상거래과, 상업디자인과, 관광경영과, 기계과, 전자기계과, 자동차과, 조선과, 항공과, 식품공업과, 금속재료과, 전기과, 전자과, 통신과, 컴퓨터응용과, 토목과, 건축과, 디자인과, 화학공업과, 환경공업과, 섬유과, 인쇄과, 컴퓨터게임과, 만화애니메이션과, 영상제작과, 실내디자인과, 복지서비스과, 식물자원과, 산림자원과, 조경과, 농업토목과, 농업기계과, 식품가공과, 환경관광농업과, 생명기술과학과, 농산물유통정보과, 해양생산과, 수산양식과, 자연수산과, 수산식품과, 해양환경과, 냉동공조과, 동력기계과, 항해과, 전자통신과, 항만물류과, 해양정보과
게임멀티미디어학과	정보처리과, 콘텐츠개발과, 전자상거래과, 상업디자인과, 전기과, 통신과, 컴퓨터응용과, 디자인과, 컴퓨터게임과, 만화애니메이션과, 영상제작과, 실내디자인과, 전자통신과, 해양정보과
미디어디자인학과	콘텐츠개발과, 상업디자인과, 디자인과, 만화애니메이션과
방송미디어학부	콘텐츠개발과, 만화애니메이션과, 영상제작과
건축공학과	건축과
국제경영전공 글로벌비즈니스전공	경영정보과, 회계정보과, 무역정보과, 유통정보과, 금융정보과, 전자상거래과, 관광경영과
외식조리전공 글로벌한식조리전공	조리과
외식산업경영학과	관광경영과, 조리과
외식조리영양학부	식품공업과
호텔관광경영학부	경영정보과, 회계정보과, 콘텐츠개발과, 전자상거래과, 관광경영과, 조리과, 관광과, 식품가공과, 환경·관광농업과, 해양레저산업과

| 학생부 종합 – 특수교육대상자 특별전형 (정원외)

1. 지원절차 및 전형일정

내 용	일 정	비 고
특수교육대상자 선정 신청서 제출	2014. 8. 25 (월) ~ 8. 29 (금) 17:00 • 특수교육대상자선정신청서를 작성, 날인하여 본교 입학관리팀으로 직접방문 제출	① 특수교육대상자 신청서 (본 대학소정양식) - 홈페이지 다운로드 ② 장애인등록(사본) 또는 장애인복지카드(사본) ③ 진단서 (종합병원 발급분) ④ 학교생활기록부 사본 또는 고등학교 졸업학력 검정고시 합격증명서 (해당자)
특수교육대상자 선정결과 통보	2014. 9. 5 (금) 이내	• 개별통지함 (특수교육대상자 선정결과 통지서 발급)
입학원서 접수 (인터넷 접수)	2014. 9. 6 (토) 09:00 ~ 9. 18 (목) 19:00	• 유웨이 • 진학사
1단계 합격자 발표	2014. 10. 20 (월) 10:00	• 본 대학교 홈페이지
면 접 고 사	예비소집	2014. 10. 31 (금) 10:30 • 본 대학교 입학관리팀 사무실
	면 접	2014. 10. 31 (금) 11:00 • 고사장은 홈페이지 공고
합격자 발표	2014. 11. 27 (목) 10:00 ~	• 본 대학교 홈페이지
등록기간	2015. 1. 30 (금) ~ 2. 3 (화)	• 본 대학교 지정은행

2. 지원자격

- 가. 고등학교 졸업자 또는 2015학년도 2월 졸업 예정자
- 나. 장애인 복지법 제32조에 의하여 장애인 등록인 되어있는 자 (1~6등급 해당자)
- 다. 본 대학교 특수교육대상자 심의위원회에서 특수교육 대상자로 선정된 자
- 라. 위의 가, 나, 다 사항 모두 해당 되는 자

3. 모집단위 및 모집인원

모집단위	모집인원	모집단위	모집인원
컴퓨터정보·보안전공	3명	보건의료경영학과	3명
사회복지전공	4명	합 계	10명

4. 전형방법

구 분	학생부 성적	면접성적	총 점
모집단위별	-	1,000점(100%)	1,000점 (100%)

5. 제출서류

제출서류	대상자 및 방법
고등학교 졸업(예정) 증명서 1부	• 해당 학교장 발행분
고등학교 졸업학력 검정고시 성적증명서 또는 합격증명서 1부	• 검정고시 출신자

서류제출 방법 및 유의사항

- 입학원서는 본교에서 직접 출력하므로 제출할 필요는 없습니다.
- 입학원서는 접수 이전에 본교 '특수교육대상자 심사위원회'로부터 특수교육대상자로 선정되어야 합니다.
- 모든 제출서류는 원본 서류이어야 하며, 위·변조 사실이 발견된 경우 합격 및 입학은 취소 합니다.
- 제출서류는 2014. 9. 26(금) 17:00까지 본교 입학관리팀에 도착해야 하며, 등기우편 발송 또는 본교 입학관리팀을 직접 방문하여 제출할 수 있습니다.
- 별도 기재란이 없는 모든 제출 서류는 우측 상단에 지원자의 수험번호와 성명을 기재해야 합니다.
- 제출처 : 300-718 대전광역시 동구 동대전로 171(자양동) 우송대학교 입학관리팀
전화 (042) 630-9623, 9627, 9633 팩스 (042) 630-9629

1. 전형일정

구 분	기 간	비 고
원 서 접 수	2014. 7. 1 (화) ~ 7. 11 (금)	• 방문접수 • 제출서류 마감일 : 7. 23(수) 17:00까지 마감시간까지 도착분에 한함
면 접 고 사	2014. 10. 31 (금) 10:30 ~	
합 격 자 발 표	2014. 11. 27 (목) 10:00	• 본 대학교 홈페이지

2. 대상자격

[공통학력요건]

- 초·중등 12년 이상의 전 교육과정을 이수하고 고등학교 졸업한(예정) 자 또는 이와 동등 학력을 소지한 자 중 아래 항에 해당하는 자
 1. 외국소재 고교 졸업자
 2. 외국소재 고교에서 국내고교로 전학하여 국내고교를 졸업한 자

가. 입학정원의 2% 이내 모집 재외국민 및 외국인

- (1) 영주교포자녀
 - 부모 및 학생 모두가 외국에서 영주하는 교포의 자녀로서, 외국의 학교에서 고교 과정 또는 고등학교 과정을 포함한 중고교과정을 연속으로 2년 이상 이수한 자(비연속 고교 1년포함 중고교 3년 이상)
- (2) 해외근무 공무원자녀
 - 외국에서 2년이상 근무하거나 근무하고 귀국하는 공무원의 자녀로서 외국의 학교에서 2년 이상 재학하고 귀국한자 (비연속시 고교 1년 포함 중고교 3년이상)
- (3) 해외근무상사 직원자녀
 - 외국에서 2년 이상 근무하고 귀국한 상사직원의 자녀로서 외국의 학교에서 2년 이상 재학하고 귀국한 자 (비연속시 고교 1년 포함 중고교 3년이상)
- (4) 외국정부 또는 국제기구 근무자 자녀
 - 외국정부 또는 국제기구에 2년 이상 근무하는 자의 자녀중 외국의 학교에서 2년 이상 재학하고 귀국한 자 (비연속시 고교 1년 포함 중고교 3년이상)
- (5) 유치과학자 및 교수요원 자녀
 - 정부의 초청 또는 추천에 의하여 귀국한 과학기술자 및 교수요원의 자녀로서, 학생이 외국소재의 고교과정을 포함한 중고교 과정을 연속으로 2년 이상 이수한 자(비연속시 고교 1년 포함 중 고교 3년이상)
- (6) 기타 재외국민 자녀
 - 부모 및 학생 모두가 외국에서 2년이상 거주중이거나 거주하고 귀국한 자(자영업, 현지회사근무, 해외파견 교직원)의 자녀로서 학생이 외국소재의 고교 교육과정을 포함한 중고교 교육과정을 연속으로 2년이상 이수한자(비연속시 고교1년 포함 중고교 3년이상)
- (7) 외국국적 취득 외국인
 - 외국 국적을 취득한 후, 외국에서 고교과정을 2년이상 이수한 자

나. 정원 제한 없는 재외국민 및 외국인

- (1) 전 교육과정 이수 재외국민 및 외국인
 - 외국에서 우리나라 초·중등교육에 상응하는 교육과정을 전부 이수한 재외국민 및 외국인
- (2) 부모 모두 외국인인 외국인
 - 부모 모두 외국인인 외국인 학생(복수국적자 제외)
- (3) 북한이탈주민
 - 「북한이탈주민의 보호 및 정착지원에 관한 법률」에 의해 북한이탈 주민으로 등록된 자로서 국내·외 고등학교 졸업(예정)자

3. 성적배점기준

구 분	학생부 성적	면 접 점 수	총 점
재외국민과외국인전형	-	1,000점 (100%)	1,000점 (100%)

4. 제출서류

가. 입학정원의 2% 이내 모집 재외국민 및 외국인

구 분	제 출 서 류
영주교포자녀	① 본교 소정양식의 입학지원서 (본교로부터 통보받은 후 제출) ② 고등학교 졸업(예정)증명서 (재학사실증명서) ③ 초·중·고등학교 성적증명서 ④ 주민등록말소등본 (호(제)적 등본) ⑤ 출입국사실 증명서 (부, 모, 학생) ⑥ 영주권 사본 (부, 모, 학생) ⑦ 재외국민 등록부등본 (보호자, 학생)
해외 파견 근무 재외국민 기타 재외국민	① 본교 소정양식의 입학지원서 (본교로부터 통보받은 후 제출) ② 고등학교졸업(예정)증명서 (재학사실증명서) ③ 초·중·고등학교 전과정 성적증명서 ④ 보호자의 재직증명서 (외국 근무경력기간 명시) ⑤ 가족관계증명서(보호자) 혹은 호(제)적 등본 ⑥ 출입국사실증명서 (보호자·학생) ⑦ 재외국민 등록부 등본 (보호자·학생) ⑧ 제3국 수학인정서 (해당자)
외국국적 취득 외국인 학생	① 본교 소정양식의 입학지원서 (본교로부터 통보받은 후 제출) ② 고등학교졸업(예정)증명서 (재학사실증명서) ③ 초·중·고등학교 성적증명서 ④ 출입국사실증명서 (학생 : 한국국적과 취득한 외국국적의 출입국사실증명서) ⑤ 국적상실 확인 증명서 (주민등록등본 말소 등본 또는 호(제)적 등본) ⑥ 외국국적증명서 (학생 : 시민권사본 또는 여권사본 등) ⑦ 우리나라에서의 외국인등록증 (학생)

나. 정원 제한 없는 재외국민 및 외국인

구 분	제 출 서 류
부모 모두 외국인이 외국인	① 본교 소정양식의 입학지원서 (본교로부터 통보받은 후 제출) ② 고등학교졸업(예정)증명서 ③ 초·중·고등학교 성적증명서 ④ 출입국사실증명서 (부, 모, 학생) ⑤ 전가족 호적등본 ⑥ 외국국적 증명서 (부, 모, 학생 : 시민권사본 또는 여권사본 등) ⑦ 우리나라에서의 외국인등록증 (학생, 부모는 해당자에 한함) ⑧ 재정보증서류
전교육과정 이수 재외국민	① 본교 소정양식의 입학지원서 (본교로부터 통보받은 후 제출) ② 고등학교졸업(예정)증명서 ③ 초·중·고등학교 전과정 성적증명서 ④ 출입국사실증명서 (학생)
전교육과정 이수 외국인	① 본교 소정양식의 입학지원서 (본교로부터 통보받은 후 제출) ② 고등학교졸업(예정)증명서 ③ 초·중·고등학교 성적증명서 ④ 출입국사실증명서 (학생) ⑤ 전가족 호적등본 ⑥ 외국국적 증명서 (학생 : 시민권사본 또는 여권사본 등) ⑦ 우리나라에서의 외국인등록증 (학생) ⑧ 재정보증서류
북한이탈주민	① 본교 소정양식의 입학지원서 (본교로부터 통보받은 후 제출) ② 북한이탈주민등록확인서 (시군구 북한이탈주민 거주지 보호담당관 발급) ③ 학력증명서 (교육감이 학력심의위원회의 심의를 거쳐 12년 이상의 우리나라 학교교육과정을 수료한 자에 상응한 학력을 가진 것으로 인정한 북한이탈주민)

- ※ 외국어 서류는 반드시 한국어로 번역 공증하여 제출하여야 함.
- ※ 모든 서류는 원본을 제출하여야 하고, 부득이 사본 제출시 발급기관(출신학교 등)의 원본대조필이 반드시 있어야 함.
- ※ 제출서류상의 기재사항이 허위로 판명되거나 서류위조 등 기타 부정한 방법으로 합격한 경우에는 합격을 취소하고 또한, 입학 후 이러한 사실이 발견된 경우에는 재학중이라도 입학허가를 취소 함.
- ※ 학비 및 체재비등을 국내에서 조달하는 자는 사증 발급을 불허하며, 자기교육 이외의 활동은 어떠한 경우라도 할 수 없다.
- ※ 기타, 위 서류외로 확인이 필요한 경우 추가로 요청할 수 있음.

1. 지원방법

- 가. 정원내 및 정원의 모든 모집단위의 지원사항은 제 1지망에 한하여 지원할 수 있다.
- 나. 수시모집 대학에 있어서는 전형기간이 같아도 6개 전형 이내에서 복수지원이 가능 함
※(단, 산업대학·전문대학은 제한 없이 복수지원가능)
- 다. 본교 수시모집에서 전형 간 중복지원 가능 (단, 전형별 하나의 모집단위에만 지원 가능)
- 라. 수시모집에 합격한 자는 정시모집 및 추가모집에 지원할 수 없다.
- 마. 수시 모집에 합격한자는 반드시 합격한 대학 중 1개 대학만을 선택하여 등록하여야 한다.
특히 수시모집 합격자(등록기간 전에 대학자율로 발표한 추가합격자 포함)는 정시모집 및 추가 모집에 지원할 수 없으며, 이중등록자 및 지원 위반자에 대하여는 추후 발견될 경우 입학 후 학기중이라도 입학을 취소한다.

2. 전형방법

가. 전형의 일반원칙

- (1) 각 전형의 모집단위별 종합성적순으로 선발한다.
- (2) 정원내 전형의 동점자는 모집인원 유동제를 적용하여 동점자 발생시 전원 합격처리 한다.
- (3) 정원외 전형의 동점자는 ① 면접성적 ② 교과성적 ③ 출석성적 우수자 순으로 선발한다.

나. 예비합격 후보자

각 전공의 모집단위별로 모든 지원자를 종합 성적순으로 예비합격 후보자로 발표하고, 예치금 미등록 결원이 발생할 경우 성적순위에 따라 충원한다.

다. 선발제한

- (1) 입학전형 성적이 다른 지원자에 비하여 현저히 낮아 학업 성취가 곤란하다고 인정되는자는 모집인원과 관계없이 선발에서 제외할 수 있다.
- (2) 면접고사 결시자 및 면접고사에서 면접위원이 평가항목중 한 항목이라도 "D급"으로 판정된 자는 선발에서 제외할 수 있다.

3. 학교생활기록부 반영방법

가. 요소별 반영비율

학 생 부		계	교과성적 반영구분		
교과성적	출석성적		1학년	2·3학년	반영교과목수
90% (720점)	10% (80점)	100% (800점)	30%	70%	7과목

나. 반영 교과명

(1) 일반학생 반영교과

학년 구분	반영교과			
1학년(3과목 반영)	국어, 수학, 영어, 사회, 과학 교과 중 택 3과목			
2·3학년(4과목 반영)	국어 (1과목)	수학 (1과목)	외국어 (1과목)	사회/과학 (1과목)

※ 교과목별 반영은 학기 구분없이 가장 우수한 1개 학기 성적만을 반영한다.

※ 재학생은 3학년 1학기 까지의 성적을, 졸업생은 3학년 2학기까지의 성적을 반영한다.

※ 반영교과가 부족한 경우 부족한 과목은 9등급으로 처리한다.

- (1) 2009년 2월 이전 졸업자의 경우는 본인이 유리한 교과목을 선택하고 학교생활기록부 사본을 제출하여 본 대학교에서 이를 확인하여 성적을 산출한다.
- (2) 2010년 2월 졸업자 2015년 2월 졸업 예정자는 학교생활기록부 전산자료를 온라인으로 제공받아 일괄선택 적용한다.

(2) 검정고시자 반영교과

검정고시 전과목에 대한 평균 점수를 우리대학 “검정고시자 교과성적 득점표”에 의거하여 교과성적을 반영합니다.

다. 교과성적 반영방법

(1) 일반학생 반영방법

- 1학년 교과 : 국어, 영어, 수학, 사회, 과학중 교과 과목중에서 석차 등급이 가장 우수한 **3과목**을 선택하며 교과목별 반영은 **학기 구분없이 가장 우수한 1개 학기 성적만을 반영**한다.
- 2·3학년 교과 : 국어교과 택1, 외국어교과 택1, 수학교과 택1, 사회, 과학교과 택1 과목중 석차 등급이 가장 우수한 **4과목**을 선택하며 교과목별 반영은 **학기 구분없이 가장 우수한 1개 학기 성적만을 반영**한다.

※ 교과 반영방법 <예시>

◎ 1학년 교과

- 1학년 1학기 : 국어 4등급, 영어 3등급, 수학 2등급, 사회 5등급, 과학 3등급 일 경우
- 1학년 2학기 : 국어 4등급, 영어 1등급, 수학 3등급, 사회 3등급, 과학 5등급 일 경우

<교과반영> : 영어 1등급(1-2학기), 수학 2등급(1-1학기), 과학 3등급(1-1학기)로 반영함

◎ 2·3학년 교과

- 2·3학년 1, 2학기중 :
국어교과 - 국어 3등급, 문법 4등급, 독서 2등급, 국어생활 4등급, 문학 5등급
외국어교과 - 영어 4등급, 영어독해 5등급, 독일어 4등급, 일본 3등급, 영어회화 2등급, 영어작문 4등급
수학교과 - 공통수학 3등급, 수학 4등급, 확률과통계 5등급
사회·과학교과 - 현대사 2등급, 국사 3등급, 공통과학 4등급, 생물 3등급

<교과반영> : 독서 2등급, 영어회화 2등급, 공통수학 3등급, 현대사 2등급으로 반영함

- 2008년 2월 이후 졸업자 및 졸업예정자는 선택된 7개과목의 석차등급을 가지고 아래의 (표 1-1)교과성적산출식에 대입하여 교과성적 점수를 부여한다.
- 1999년 2월 ~ 2007년 2월 졸업자는 선택된 7과목의 석차백분율을 아래의 (표 1-2)석차등급환산표에 의거 석차등급으로 환산한 다음 다시 아래의 (표 1-1)교과성적산출식에 대입하여 교과성적 점수를 부여한다.

[표 1-1] 교과성적 산출식

$$\text{교과성적} = \text{교과성적 만점} - [((1\text{학년교과 } 3\text{과목 등급 합계} - 3) \times 3) + ((2, 3\text{학년교과 } 4\text{과목의 등급합계} - 4) \times 7)]$$

[표 1-2] 석차등급 환산표

석차 백분율	0.00 ~ 4.00	4.01 ~ 11.00	11.01 ~ 23.00	23.01 ~ 40.00	40.01 ~ 60.00	60.01 ~ 77.00	77.01 ~ 89.00	89.01 ~ 96.00	96.01 ~ 100.00
석차 등급	1	2	3	4	5	6	7	8	9

※ 석차 백분율 계산 방법

$$\text{교과목 석차 백분율(\%)} = (\text{등위} / \text{재적인원}) \times 100$$

※ 교과성적 산출 <예시>

◎ 2008년 2월 이후 졸업자 및 졸업예정자

- 1학년 교과 : 30%
국어 3등급, 수학 5등급, 과학 4등급
- 2, 3학년 교과(2·3학년) : 70%
국어교과 3등급, 외국어교과 4등급, 수학 3등급, 사회 3등급 일때,

	(1학년 교과)		(2·3학년 교과)	
교과성적 만점	- [(3과목 등급 합계 - 3) × 3]	+	[(4과목 등급 합계 - 4) × 7]	
(720)	- 3 + 5 + 4 = (12 - 3) × 3	+	3 + 4 + 3 + 3 = (13 - 4) × 7	
	⋮		⋮	
	27	+	63	
720	- 90	=	<u>교과성적 : 630점</u>	

◎ 1999년 2월 ~ 2007년 2월 졸업자

- 1학년 교과 : 30%
국어 : 15/250 = 6% - 2등급, 수학 : 48/250 = 19.2% - 3등급
사회 : 124/250 = 49.6% - 5등급
- 2·3학년 교과 : 70%
국어교과 : 20/250 = 8% - 2등급, 외국어교과 : 35/250 = 14% - 3등급,
(2·3학년) 수학 : 95/250 = 38% - 4등급, 사회 : 95/250 = 38% - 4등급 일때,

	(1학년 교과)		(2·3학년 교과)	
교과성적 만점	- [(3 과목 등급 합계 - 3) × 3]	+	[(4 과목 등급 합계 - 4) × 7]	
(720)	- 2 + 3 + 5 = (10 - 3) × 3	+	2 + 3 + 4 + 4 = (13 - 4) × 7	
	⋮		⋮	
	21	+	63	
720	- 84	=	<u>교과성적 : 636점</u>	

◎ 1998년 2월 졸업자

① 교과성적 반영방법

- <1학년 - 30%>은 종전 생활기록부의 1학년 1·2학기 석차 백분율을 평균하여 석차 등급을 산출한다.
- <2, 3학년 - 70%>은 선택교과중 석차 등급이 우수한 4과목 선택하여 [표 1-1]의 선택교과 산출식에 따라 산출한다.

② 산출방법

- 1학년 석차 백분율을 계산

$$\text{1학년 석차 백분율 (\%)} = [((\text{등위} / \text{재적인원}) \times 100) + ((\text{등위} / \text{재적인원}) \times 100)] \div 2$$

- 2, 3학년은 선택교과 3과목 석차등급 합계를 적용

※ 교과성적 산출식

$$\text{교과성적} = \text{교과성적 만점} - [((1\text{학년 평균 등급} \times 3) - 3) \times 3] + [(2, 3\text{학년교과 } 4\text{과목 등급합계} - 4) \times 7]$$

◎ 1997년 2월 졸업자

① 교과성적 반영방법

- (1학년 : 30%)은 종전 생활기록부의 1학년 1·2학기 석차 백분율을 평균하여 석차 등급을 산출한다.
- (2학년 : 35%)은 종전 생활기록부의 2학년 1·2학기 석차 백분율을 평균하여 석차 등급을 산출한다.
- (3학년 : 35%)은 선택교과 중 3학년에서 선택된 4과목의 석차백분율을 (표 1-2)석차등급 환산표에 따라 산출한다.

② 산출방법

- 1학년 석차 백분율 계산

$$\text{1학년 석차 백분율 (\%)} = \left[\left(\frac{\text{(1학기) (등위 / 재적인원)} \times 100}{\text{(2학기) (등위 / 재적인원)} \times 100} \right) + \left(\frac{\text{(2학기) (등위 / 재적인원)} \times 100}{\text{(1학기) (등위 / 재적인원)} \times 100} \right) \right] \div 2$$

- 2학년 석차 백분율 계산

$$\text{2학년 석차 백분율 (\%)} = \left[\left(\frac{\text{(1학기) (등위 / 재적인원)} \times 100}{\text{(2학기) (등위 / 재적인원)} \times 100} \right) + \left(\frac{\text{(2학기) (등위 / 재적인원)} \times 100}{\text{(1학기) (등위 / 재적인원)} \times 100} \right) \right] \div 2$$

- 3학년 석차 백분율 계산 (3개 과목)

$$\text{3학년 석차 백분율 (\%)} = (\text{등위 / 재적인원}) \times 100$$

※ 교과성적 산출식

$$\text{교과성적} = \text{교과성적 만점} - \left[\left((1\text{학년 평균등급} \times 3) - 3 \right) \times 3 \right] + \left[\left((2\text{학년 평균등급} \times 3.5) - 3.5 \right) \times 3.5 \right] + \left[\left((3\text{학년 평균등급} \times 3.5) - 3.5 \right) \times 3.5 \right]$$

◎ 1996년 2월 이전 졸업자

① 교과성적 반영방법

- 3학년 2학기 까지의 이수한 전체 과목석차백분율 또는 학년별 과목석차백분율 또는 계열 / 학년별 석차백분율을 석차등급으로 환산하여 교과성적을 부여한다.
- 3반영비율은 1학년 30%, 2, 3학년 70%로 한다.

※ 석차 백분율 계산 방법

$$\text{교과목/계열/학년별 석차 백분율 (\%)} = \left[\left(\frac{\text{(1학기) (등위 / 재적인원)} \times 100}{\text{(2학기) (등위 / 재적인원)} \times 100} \right) + \left(\frac{\text{(2학기) (등위 / 재적인원)} \times 100}{\text{(1학기) (등위 / 재적인원)} \times 100} \right) \right] \div 2$$

※ 석차등급 환산표

석차 백분율	0.00 ~ 4.00	4.01 ~ 11.00	11.01 ~ 23.00	23.01 ~ 40.00	40.01 ~ 60.00	60.01 ~ 77.00	77.01 ~ 89.00	89.01 ~ 96.00	96.01 ~ 100.00
석차등급	1	2	3	4	5	6	7	8	9

※ 교과성적 산출식

$$\text{교과성적} = \text{교과성적 만점} - \left[\left((1\text{학년 과정의 평균등급} \times 3 - 3) \times 3 \right) + \left((2,3\text{학년과정의 평균등급} \times 4 - 4) \times 7 \right) \right]$$

(2) 검정고시자 반영방법

(가) 교과성적 반영방법

- 검정고시 전과목을 반영한다.
- 전과목에 대한 총점을 환산하여 평균을 산출한다.
- 전과목 평균점수를 아래의 검정고시자 교과성적 득점표에 의거하여 교과성적 점수를 부여한다.

(나) 검정고시자 교과성적 득점표

전 과 목 평균 점수	교과성적 환산점수	전 과 목 평균 점수	교과성적 환산점수	전 과 목 평균 점수	교과성적 환산점수
99.01 ~ 100	720	85.01 ~ 86	580	71.01 ~ 72	440
98.01 ~ 99	710	84.01 ~ 85	570	70.01 ~ 71	430
97.01 ~ 98	700	83.01 ~ 84	560	69.01 ~ 70	420
96.01 ~ 97	690	82.01 ~ 83	550	68.01 ~ 69	410
95.01 ~ 96	680	81.01 ~ 82	540	67.01 ~ 68	400
94.01 ~ 95	670	80.01 ~ 81	530	66.01 ~ 67	390
93.01 ~ 94	660	79.01 ~ 80	520	65.01 ~ 66	380
92.01 ~ 93	650	78.01 ~ 79	510	64.01 ~ 65	370
91.01 ~ 92	640	77.01 ~ 78	500	63.01 ~ 64	360
90.01 ~ 91	630	76.01 ~ 77	490	62.01 ~ 63	350
89.01 ~ 90	620	75.01 ~ 76	480	61.01 ~ 62	340
88.01 ~ 89	610	74.01 ~ 75	470	60.01 ~ 61	330
87.01 ~ 88	600	73.01 ~ 74	460	60	320
86.01 ~ 87	590	72.01 ~ 73	450	-	-

라. 출석성적 반영방법

(1) 학교생활기록부가 있는 자(일반학생)

구 분	출 석 점 수	비 고
전 학 부 (과)	80점	결석 1일당 3점씩 감점

※ 출석성적은 3학년까지 출석상황을 적용하며, 사고(무단)로 인한 결석일수만 계산한다
 ※ 질병으로 인한 결석일수와 지각, 조퇴는 결석 일수에 포함 시키지 않는다.

(2) 학교생활기록부가 없는 자 (검정고시자)

전 과 목 평균점수	출 석 점 수	전 과 목 평균점수	출 석 점 수	전 과 목 평균점수	출 석 점 수
99.01 ~ 100	80	85.01 ~ 86	52	71.01 ~ 72	24
98.01 ~ 99	78	84.01 ~ 85	50	70.01 ~ 71	22
97.01 ~ 98	76	83.01 ~ 84	48	69.01 ~ 70	20
96.01 ~ 97	74	82.01 ~ 83	46	68.01 ~ 69	18
95.01 ~ 96	72	81.01 ~ 82	44	67.01 ~ 68	16
94.01 ~ 95	70	80.01 ~ 81	42	66.01 ~ 67	14
93.01 ~ 94	68	79.01 ~ 80	40	65.01 ~ 66	12
92.01 ~ 93	66	78.01 ~ 79	38	64.01 ~ 65	10
91.01 ~ 92	64	77.01 ~ 78	36	63.01 ~ 64	8
90.01 ~ 91	62	76.01 ~ 77	34	62.01 ~ 63	6
89.01 ~ 90	60	75.01 ~ 76	32	61.01 ~ 62	4
88.01 ~ 89	58	74.01 ~ 75	30	60.01 ~ 61	2
87.01 ~ 88	56	73.01 ~ 74	28	60	0
86.01 ~ 87	54	72.01 ~ 73	26	-	-

1. 면접고사 일정

구 분	기 간
일 반 전 형 독 자 적 기 준 외 국 어 우 수 자 지 역 인 재 능 어 촌 학 생	2014. 10. 24 (금) ~ 10. 25 (토)중 택일
잠 재 능 력 우 수 자 특 성 화 고 졸 업 자	2014. 10. 27 (월) ~ 11. 21 (금)중 실시
특 수 교 육 대 상 자 재 외 국 민 과 외 국 인	2014. 10. 31 (금) 10:30 ~

2. 평가방법

면접위원 2인이 개별 평가 하며, 면접위원별로 학과별 평가기준에 따라 평가항목 (항목별 50점)별로 각각 평가한 점수를 합산하여 산정한다. (단, 입학사정관이 참여하는 잠재능력우수자 및 특성화고 졸업자는 별도 평가함)

3. 평가기준

평가항목	평 가 기 준	
인 성	인 성 및 품 행	<ul style="list-style-type: none"> 예의 바르며 창의적인가 올바른 인성과 진취적 의욕은 있는가
	사 회 성	<ul style="list-style-type: none"> 솔선 수범하는 리더십을 가지고 있는가 서로 협력해 이루어가는 공동체 정신을 갖추고 있는가
전문성	지원학과에 대한 이해도	<ul style="list-style-type: none"> 학과에 대한 지원동기는 구체적인가 진학 후 학업계획 및 졸업 후의 계획은 상세한가
	문 제 해 결 능 력	<ul style="list-style-type: none"> 문제에 대한 이해와 답변이 실질적인가 어떤 상황에서도 문제를 해결할 수 있는 의지와 능력을 가지고 있는가

※ 각 평가항목 별로 면접위원 2인이 평가 기준에 따라 각각 평가하여 합산하며, 평가기준의 세부 사항은 학과별 자체 기준에 의하여 시행한다.

4. 면접고사 선발제한

가. 면접고사에서 면접위원이 평가항목중 한 항목이라도 "D급"으로 판정된 자는 선발에서 제외할 수 있다.
 나. 면접고사 결시자는 선발에서 제외한다.

1. 접수방법 : 인터넷접수

가. 접수기간 및 서류제출 일정

구 분	수 시
접 수 기 간	2014. 9. 6 (토) ~ 9. 18 (목) 마감일 19:00까지
서 류 제 출 마 감 일	2014. 9. 26 (금) 까지

※ 기한내 서류 미제출 시에는 입학 의사가 없는 것으로 간주하여 불합격 처리됨을 유의 하시기 바랍니다.

나. 인터넷 접수 대행업체

인터넷 접수 대행업체	접수 문의처
www.uwayapply.com	1588-8988 (유웨이)
www.jinhakapply.com	1544-7715 (진학사)

다. 인터넷 원서 접수시 유의사항

- (1) 전형료 결제(입금) 후에 수험번호가 부여되면 접수가 정상적으로 완료된 것입니다.
- (2) 전형료 결제(입금) 후에는 원서의 수정이 불가능하므로 신중히 작성(입력)하시기 바랍니다.
- (3) 시스템 접속의 과부하로 인한 미접수의 문제가 발생할 수 있음을 예고하며, 이때 발생하는 불이익은 수험생 본인의 책임으로 합니다.

2. 전형료

가. 전형료 기준

모 집 시 기	전 형 유 형	전 형 료	단 계 별 전 형 료 면 접 고 사 료	합 계
수 시	<ul style="list-style-type: none"> 일반전형 독자적기준전형 외국어우수자전형 지역인재전형 농어촌학생전형 재외국민과외국인전형 	30,000원	-	30,000원
	<ul style="list-style-type: none"> 잠재능력우수자전형 특성화고교졸업자전형 	30,000원	5,000원	35,000원
	<ul style="list-style-type: none"> 특수교육대상자전형 	-	-	0원

나. 전형료 환불 및 면제 사항

- ① 단계별 전형에서 1단계 탈락자는 면접고사료를 환불합니다.
- ② 면접 응시대상자가 단순 결사한 경우는 전형료를 반환하지 않습니다.
- ③ 국가보훈대상, 기초생활수급자, 특수교육대상자는 전형료를 면제합니다.
- ④ 천재지변, 질병 또는 사고로 의료기관에 입원하여 입학전형이 응시하지 못한 경우에는 전형료를 반환합니다.
- ⑤ 고등교육법 시행령에 따라 전체 전형료 수입에서 잔액이 발생할 경우 환불합니다.

3. 인터넷 입학원서 접수절차

접 수 순 서	내 용
① 회 원 가 입	<ul style="list-style-type: none"> - 우송대학교 홈페이지(www.wsu.ac.kr)에 접속 - 원서접수 대행업체 배너클릭 접속 (회원가입 무료)
② 유 의 사 항	<ul style="list-style-type: none"> - 인터넷 원서접수 유의사항 숙지 후 원서작성 - 회원가입해야만 원서작성 가능 (주의 : 지원자의 이름으로만 회원가입)
③ 입 학 원 서 작 성	<ul style="list-style-type: none"> - 자신이 지원하는 학부(과) 선택 후 원서작성 가능 - 안내에 따라 해당항목 입력 (사진첨부 생략) - 오류사항수정 : 접수이전에 언제나 가능하나, 일단 접수된 후에는 절대 불가함 - 원서작성 완료 후 내용 확인
④ 전 형 료 결 제	<ul style="list-style-type: none"> - 전형료 결제방법 <ul style="list-style-type: none"> • 계좌이체 • 무통장입금 • 신용카드 - 전형료 및 인터넷 수수료(5,000원)를 위 결제방법에 의거 결제하여야만 인터넷 접수가 완료됨 - 기타 인터넷 원서접수 대행 업체가 지원하는 결제 방식 이용
⑤ 원 서 접 수 확 인	<ul style="list-style-type: none"> - 원서접수는 반드시 결제를 한 후 접수로 인정됨 - 접수확인과 동시에 수험번호가 자동으로 부여됨 - 인터넷접수 주관회사가 원서접수 완료 e-mail 답신 (인터넷접수 확인 여부는 직접 대행사에 문의하며, 원서접수 최종 마감일 하루 후에 본대학교 홈페이지에 접속하여 접수 재확인 가능) - 원서와 기타 출력물 확인 후 출력 (※ 출력물이 나오지 않아도 수험번호가 부여되면 접수 완료된 것임)

1. 합격자 발표 및 등록 일정

구 분		일 정		비 고	
합격자 발표	수 시	일반 학과	2014. 11. 27 (목) 10:00	홈페이지 안내	
		간 호 학과	<1차>		2014. 11. 27 (목) 10:00
			<최종>		2014. 12. 5 (금) 10:00
합 격 자 (예 치 금) 등 록		2014. 12. 8 (월) ~ 12. 10 (수)		• 본 대학교 지정은행	
추 가 발 표	수 시	발 표(1차~3차)	2014. 12. 11 (목) ~ 12. 15 (월)	• 12. 15 (월) 추가합격 발표는 21:00까지	
		등 록(1차~3차)	2014. 12. 11 (목) ~ 12. 16 (화)	• 12. 16 (화) 등록마감은 16:00까지	
최 종 합 격 자 등 록		2015. 1. 30 (금) ~ 2. 3 (화)		• 본 대학교 지정은행	

2. 합격자 유의사항

- 가. 합격자 명단 및 제반 공지사항은 본 대학교 홈페이지에 공고하므로 본인이 직접 합격 여부 및 등록에 관한 절차 등을 확인하여야 한다.
- 나. 합격자는 합격자 발표일에 본인이 직접 본 대학교 홈페이지에서 합격통지서, 등록금 고지서, 합격자 안내문등을 출력하여 등록기간내에 등록을 마쳐야 한다.
- 다. 등록(예치)금을 등록기간 내에 등록을 하지 않았을 경우에는 등록의사가 없는 것으로 간주하여 등록포기 처리되어 합격이 취소됩니다.

3. 예비 합격후보자 유의사항

- 가. 최초합격자의 예치금 미등록으로 인한 결원은 예비 합격후보자 성적순으로 충원한다.
- 나. 1차 추가합격자부터는 본 대학교에서 전화로 개별통보하므로, 이기간 중에는 추가 합격에 관한 연락이 가능하도록 항상 수험생 본인 또는 보호자가 대기하여야 하며 연락불가, 등록의사 불분명 및 미등록의 경우에는 입학의사가 없는 것으로 간주하여 차순위 예비 합격후보자로 충원하게 된다.
- 다. 추가합격자가 지정된 등록기간내에 등록을 하지 아니하면 입학의사가 없는 것으로 간주하여 차 순위의 예비 합격후보자로 충원하게 된다.

1. 복수지원 허용범위

- 가. 수시모집 대학에 있어서는 전형기간이 같아도 6개 전형 이내에서 복수지원이 가능함 (단, 산업대학 전문대학은 제한없이 복수지원 가능)
- 나. 본교 수시모집에서 전형 간 중복지원 가능 (단, 전형별 하나의 모집단위에만 지원 가능)

2. 복수지원 금지사항

- 가. 수시모집 대학(산업대학, 교육대학, 전문대학 포함)의 합격자(최초 합격자 및 총원 합격자 포함)는 등록여부와 상관없이 "정시모집 및 추가모집"에 지원할 수 없습니다.
- 나. 대학(교육대학 포함, 산업대학, 전문대학 제외)은 수시모집의 모든 전형에서 6개 전형을 초과하여 지원한 자에 대해서는 지원자격을 부여하지 않기 때문에 수험생은 수시모집에서 6개를 초과한 전형에 지원할 수 없습니다. 따라서 지원자가 6개 전형을 초과하여 지원할 경우 초과 접수한 전형은 모두 취소처리 됩니다.
- 다. 전문대학 수시모집 합격자는 다른 모집 시기에 실시하는 대학, 산업대학, 교육대학, 또는 전문대학의 모집에 지원할 수 없으며, 대학, 산업대학, 교육대학의 수시모집에 합격한 자도 전문대학이 실시하는 다른 모집 시기에 지원할 수 없습니다.
- 라. 산업대학 수시모집 합격자는 다른 모집 시기에 실시하는 대학 산업대학 교육대학 또는 전문대학의 모집에 지원할 수 없으며 대학, 교육대학, 전문대학의 수시모집에 합격한 자도 산업대학이 실시하는 다른 모집 시기에 지원할 수 없습니다.

3. 이중등록 금지사항

- 가. 본교 수시모집에 합격하여 등록한 자는 입학학기가 같은 다른 대학에 이중등록할 수 없습니다.
- 나. 수시모집 예치금 납부에 있어서도 다수의 대학에 납부할 수 없으며 1개의 대학에만 납부하여야 합니다.
- 다. 다수의 대학에 예치금을 납부하는 수험생은 지원위반자로 처리하여 합격사실을 취소할 수 있음을 알려드립니다.

4. 기타 참고사항

- (1) 신입생 모집요강에 구체적으로 명시되지 않은 사항은 입시관리위원회의 심의를 거쳐 시행한다.
- (2) 기타 입학전형과 관련한 사항은 본 대학교 입학관리팀(042-630-9623, 9627, 9669, 9632~4)로 문의 하시기 바랍니다.

1. 신입생 장학제도

가. 수시 특별장학금

장학구분	장학금명	선발기준	지급내역
성적우수	창조인재 장학금 A	단과대학별 성적 우수자	1년간 등록금 전액 지급 또는 감면 (계절학기 포함)
	창조인재 장학금 B		신입학 하는 1학기만 50% 지급 또는 감면 (2학기, 계절학기 제외)
	성적우수 장학금	수시 입학성적 상위 20% 이내인 자	입학금 면제
재능보유	재능보유자 장학금	지원학과와 관련된 자격증(기능사 이상) 2개 소지자	입학금 면제
		지원학과와 관련된 자격증(기능사 이상) 3개 이상 소지자	1학기(입학학기) 한하여 100만원
경시대회 입상	경시·경연대회 입상자 장학금	지원학과와 관련된 전국 규모의 경시·경연대회 입상자	1위 1학기(입학학기) 한하여 등록금 70% 면제 (입학금 제외)
			2위 1학기(입학학기) 한하여 등록금 50% 면제 (입학금 제외)
			3위 입학금 면제

※ 재능보유자 장학금, 경시경연대회 입상자 장학금의 경우 최초 합격자에 한하여만 적용하며 원서접수 시 제출한 자에 한하여만 적용. (추가 합격자 및 원서접수 마감 후 제출 및 추가 신청할 경우 불인정)

※ 경시경연대회 입상자 장학금의 경우 대회규모 및 대회 인정 여부는 지원학과 전형위원과 학과장이 최종 결정하여 장학생 추천 (미인정시 장학생 추천 제외)

나. 외국어 성적우수자 특별장학

장학금명	선발기준	지급내역	비고		
외국어 성적우수 (A)	TOEIC	750점 이상	▶ 4년간 등록금 전액 지급 또는 감면 (입학금은 납부) - 재학 중 매 학기 성적이 3.75(Ao)이상을 계속 유지 하여야 하며 또한 1, 2학기 (수강 신청학점 15학점 이상) 여름, 겨울학기 (수강 신청학점 3학점 이상) 이어야 함. - 일본어 능력시험의 경우 1급에 대하여 면접심사를 통해 등급판정	(공인성적표 유효기간 반영)	
	TOEFL	PBT			540점 이상
		CBT			227점 이상
		IBT			85점 이상
	JLPT 일본어능력시험	1급(면접점수 반영)			
	JPT	750점 이상			
	HSK(중국어)	신) 5급 이상, 구) 7급 이상			
외국어 성적우수 (B)	TOEIC	700점 이상 ~ 750점 미만	▶ 4년간 등록금 70% 지급 또는 감면 (입학금은 납부) - 재학 중 매 학기 성적이 3.75(Ao)이상을 계속 유지 하여야 하며 또한 1, 2학기 (수강 신청학점 15학점 이상) 여름, 겨울학기 (수강 신청학점 3학점 이상) 이어야 함. - 일본어 능력시험의 경우 1급에 대하여 면접심사를 통해 등급판정	(공인성적표 유효기간 반영)	
	TOEFL	PBT			520점 이상 ~ 540점 미만
		CBT			217점 이상 ~ 227점 미만
		IBT			80점 이상 ~ 85점 미만
	JLPT 일본어능력시험	1급(면접점수 반영)			
	JPT	600점 이상 ~ 750점 미만			
	HSK(중국어)	신) 4급 이상, 구) 6급 이상			

장학금명	선발기준	지급내역	비고		
외국어 성적우수 (C)	TOEIC	650점 이상 ~ 700점 미만	▶ 4년간 등록금 50만원 지급 또는 감면 - 재학 중 매 학기 성적이 3.75(Ao)이상을 계속 유지 하여야 하며 또한 1, 2학기 (수강 신청학점 15학점 이상) 이어야 함. - 여름 / 겨울학기에는 장학금 지급 제외	(공인성적표 유효기간 반영)	
	TOEFL	PBT			500점 이상 ~ 520점 미만
		CBT			200점 이상 ~ 217점 미만
		IBT			75점 이상 ~ 80점 미만
	JLPT 일본어능력시험	2급 이상			
	JPT	500점 이상 ~ 600점 미만			
HSK(중국어)	신) 3급 이상, 구) 5급 이상				

※ 모집요강 또는 입학홈페이지 자료실의 특별장학생 또는 외국어성적 우수장학생 신청서를 작성하여 증빙서류와 함께 원서 접수 시 제출하여야 함. (인터넷 접수자는 장학생 신청서와 증빙서류를 우편으로 제출하여야 함.)

※ 특별장학금 인정여부는 입시전형위원회에서 심사하여 결정함.

※ 타 장학금과 중복수혜는 불가능하며 중복 시 상위 장학금만 지급.

※ 최초 합격자에 한하여만 적용하며 원서접수 시 제출한 자에 한하여만 적용. (추가 합격자 및 원서접수 마감 후 제출 및 추가 신청할 경우 불인정)

다. 신설 "Sol International School" 장학제도

대상학과	장학금	장학기준
Sol International School (전학과)	등록금 전액	영어과목 한 학년 평균이 1.0등급 이내
글로벌철도융합학과 글로벌비즈니스전공 글로벌호텔매니지먼트학과 글로벌의료서비스경영학과	등록금 70%	영어과목 한 학년 평균이 2.0등급 이내
	등록금 50%	영어과목 한 학년 평균이 2.5등급 이내
글로벌조리학과	등록금 70%	영어과목 한 학년 평균이 1.5등급 이내
	등록금 50%	영어과목 한 학년 평균이 2.0등급 이내

※ 위 장학금 지급은 입학당시 한 학기에 한하여 1회 지급

라. 솔브릿지 국제대학 장학제도

장학금유형	장학금	장학기준	
공인영어성적 우수자	등록금 70%	TOEIC	970
		TOEFL	110
		TEPS	850
		IELTS	7.5
	등록금 50%	TOEIC	940
		TOEFL	100
		TEPS	800
내신영어성적 우수자	등록금 70%	전체 학기의 이수한 영어 과목 평균 1.5 등급 이내	
	등록금 50%	전체 학기의 이수한 영어 과목 평균 2.5 등급 이내	
	수능성적 우수자	등록금 100%	수능 영어 포함 2개 영역 합이 3등급 이내 (탐구영역의 경우 2과목 평균)
등록금 50%		수능 영어 포함 2개 영역 합이 4등급 이내 (탐구영역의 경우 2과목 평균)	
입학성적 우수자	등록금 100% ~ 30%	면접 포함 입학성적 우수자	

※ 신입생 장학금은 3.5년간 지급하며, 매학기 성적을 3.75이상 유지해야 장학금 계속 지급.

※ 최초합격자에 한하여 장학금을 지급하며, 장학금의 이종수혜는 불가함.

◎ 상기 장학금은 최초 합격자에 한하여만 적용하며, 원서 접수 시 서류 제출한 자에 한하여만 적용합니다.

2. 재학생 장학제도

장학구분	장 학 금 명	선 발 기 준	지 급 내 역
우수 장학금	자립장학금	- 매학기학과별 재학인원별 장학생 배정 기준에 의거하여 장학생 선발 - 직전학기 성적 85점과 인성 15점을 합산하여 선발 - 인성 점수 산출은 학부별 교수회의에서 정해진 규정에 따라 해당 학생의 인성, 봉사, 기여도, 경제력 등을 고려하여 산출	- 등록금 전액 감면
	단정장학금		- 등록금의 2/3 감면
	독행장학금		- 등록금의 1/3 감면
	협동장학금		- 등록금의 1/6 감면
해외연수	해외연수 장학금	- 각 학부(과)별 해외연수 선발고사를 통해 추천된 자 또는 본 대학의 해외 자매 대학에서 인정하는 영어성적 우수자 등 해외연수 자격 기준을 갖춘 자	일 본 영 어 권 - 등록금의 3/4 범위 내에서 자매대학 학비만 지급
			아시아권 - 등록금의 2/3 범위 내에서 자매대학 학비만 지급
			기 타 - 해외 자매대학 학비가 무료인 경우에는 납부한 등록금의 2학점에 해당되는 금액을 교재 지원비로 지급
	해외인턴십 장학금	- 실습학기(인턴십) 규정에 의거 15학점 이상 의무수강	- 인턴십 프로그램 및 현지 보수, 체제 비용 관련 등록금액의 1/2 지급
보훈	국가유공자 및 보훈자녀 장학금	- 국가유공자 예우에 관한 법률에 따라 국가보훈처에서 선정한 국가유공자 또는 그 자녀에 등록금 전액 면제 (매 학기 1.69이상 유지하여야 함)	- 등록금 전액 면제
친결연자	우송 가족장학금	- 본교에 재학중인 2인 이상의 직계가족 (부자·녀, 모자·녀, 형제, 자매, 남매) (단, 휴학생 및 대학원생은 제외)	- 우송 가족 장학금 지급규정에 의거 지급 (1·2학기)
재해	재해장학금	- 태풍, 폭우, 폭설 등 재해로 인하여 피해를 입은자에게 지급(국가 재난 선포)	- 재해발생 시 교무위원회에서 심의 후 지급 결정
특별	대외 학술활동수상자 특별장학금	- 대상, 우수상, 특선, 금상, 은상 등 3위 이내 본 시상 개념의 수상자에게 지급 (공동팀인 경우 장학금은 팀당 지급)	국제대회 - 표창장 및 장학금 20만원 지급
			전국대회 - 표창장 및 장학금 10만원 지급
			지역대회 - 표창장 및 장학금 5만원 지급
	모범선행 장학금	- 교내·외 봉사활동 등 학교행사에 적극적으로 참석하여 타의 귀감이 되는 학부, 씨클, 개인에게 지급	- 모범선행 장학금 지급지침에 의거 지급
	체육특기자 장학금	- 신·편입학 시 체육특기자로 추천 받아 입학한 자에게 지급	- 경기 수상실적 등을 고려하여 지침에 의거 지급
우송인재 봉사 장학금	- 모범적이고 리더십 있는 학생으로 평점이 3.0 이상인 학생에게 지급	- 지급규정에 의거 지급 (1·2학기)	

장학구분	장 학 금 명	선 발 기 준	지 급 내 역
복지	복지장학금	- 학부(과)별 학생활동 등 공로가 인정되고 경제력, 사회봉사, 인성 등을 고려하여 학부(과) 교수회에서 추천하여 장학위원회에서 심사 선발	- 복지장학금 지급규정에 의거 지급 (1·2학기)
	학군사관후보생 장학금	- 국가발전 및 국가안보에 기여하고 글로벌 역량과 바른 인성을 갖춘 학생군사교육단 후보생 양성을 위한 장학금 지원	- 대대장 후보생 등록금 전액 지급 - 참모장교 후보생 등록금 70% 지급 - 중대장 및 소대장 후보생 등록금 70% 지급 - 일반 후보생 등록금 50% 지급 - 전 후보생 기숙사비 전액 면제
근로	봉사장학금	- 교내 행정부서, 도서관 등에서 일정시간 근무를 수행한 자에게 지급 - 봉사장학생 신청서를 작성하여 제출 후 심사	- 봉사장학금 지급지침에 의거 지급
	국가근로장학금	- 경제사정 곤란자의 경우 국가근로 장학제도에 의거 국가 근로장학금 지급 - 국가 근로장학생 신청서를 작성하여 제출 후 심사	- 국가근로장학금 지급지침에 의거 지급
연구	연구장학금	- 각 학부(과)별 실험·실습실에 상주하면서 연구 프로젝트 수행 또는 실험·실습실 관리를 하는 자에게 지급 - 각 학부(과)에서 학생복지처로 추천	- 연구장학생 운영지침에 의거 지급
외국인 유학생	외국인 유학생 특별장학금	- 해당학기 15 학점 이상 취득하고 중도포기 과목이 없는 자	직전학기 성적 평균 4.30이상, 한국어능력시험 5급이상인 자 - 해당학기 등록금 100%
			직전학기 성적 평균 4.15이상, 한국어능력시험 4급이상인 자 - 해당학기 등록금 70%
			직전학기 성적 평균 4.15이상, 한국어능력시험 3급이상인 자 - 해당학기 등록금 50%
			직전학기 성적 평균 2.50이상인 자 - 해당학기 등록금 30%
	외국인 유학생 봉사장학금	- 매학기 행정부서 및 학부에 일정시간 근무를 수행한 자에게 지급	- 봉사장학금 지급지침에 의거 지급
	개발도상국 정부추천 유학생 장학금	- 개발도상국가 정부(대사관)추천 유학생에 대한 본 대학교 및 산업체와의 지원협약에 의거 추천된 자	- 매학기 등록금 전액 면제 (입학금 포함)

3. 국가장학금(한국장학재단 <http://www.kosaf.go.kr>)

장학구분	장 학 금 명	선 발 기 준	지 급 내 역																																																										
우수 학생 장학금	국가장학생 (이공계)	- 국내 4년제 대학교의 이공계열학과(부)에 입학한 2015년도 신입생	<ul style="list-style-type: none"> • 학부과정 최대 4년간(정규 8학기) 등록금 전액지원 ※ 단, 매학기별 계속지원기준 및 중간평가 제도 (2+2제도) 기준 충족 시 지원 [추가지원] : 기초생활수급자 생활비 : 학기당180만원 																																																										
	국가장학생 (인문사회계)	- 국내 4년제 대학교의 인문사회계열학과(부)에 입학한 신입생	<ul style="list-style-type: none"> • 학부과정 최대 4년간(정규 8학기) 등록 전액지원 ※ 단, 매학기별 계속지원기준 및 중간평가 제도 (2+2제도) 기준 충족 시 지원 [추가지원] : 기초생활수급자 생활비 : 학기당180만원 																																																										
복지 장학금	국가장학금 I, II 유형	<ul style="list-style-type: none"> - I 유형 대한민국 국적을 소지한 국내 대학의 소득 8분위 이하 대학생 (연 환산소득 6,931만원 이하/ 2014년 기준) - II 유형 대한민국 국적을 소지한 국내 대학의 소득 7분위 이하 대학생 (연 환산소득 5,870만원 이하/ 2014년 기준) - 신입생 신입생의 경우 성적기준 없음 	<ul style="list-style-type: none"> - I 유형 소득분위별로 학기당 일정액 지원 등록금을 초과하지 않는 범위 내에서 연간 최대 450만원 지급 • 소득분위 연간 최대 지원 금액 지급률 기초생보자 450만원 기준지원액 <p style="text-align: center;">2014년 국가장학금 지급액 기준</p> <table border="1" style="width: 100%; border-collapse: collapse;"> <thead> <tr> <th>구 분</th> <th>소득분위</th> <th>1학기 지원금액</th> <th>2학기 지원금액</th> <th>총 금액</th> <th>지급률</th> </tr> </thead> <tbody> <tr> <td rowspan="8">I 유형</td> <td>0분위 기초수급자</td> <td>225만원</td> <td>225만원</td> <td>450만원</td> <td>100%</td> </tr> <tr> <td>1분위</td> <td>225만원</td> <td>225만원</td> <td>450만원</td> <td>100%</td> </tr> <tr> <td>2분위</td> <td>225만원</td> <td>255만원</td> <td>480만원</td> <td>100%</td> </tr> <tr> <td>3분위</td> <td>168,75만원</td> <td>168,75만원</td> <td>337,5만원</td> <td>75%</td> </tr> <tr> <td>4분위</td> <td>123,75만원</td> <td>123,75만원</td> <td>247,5만원</td> <td>55%</td> </tr> <tr> <td>5분위</td> <td>78,75만원</td> <td>78,75만원</td> <td>157,5만원</td> <td>35%</td> </tr> <tr> <td>6분위</td> <td>56,25만원</td> <td>56,25만원</td> <td>112,5만원</td> <td>25%</td> </tr> <tr> <td>7분위</td> <td>33,75만원</td> <td>33,75만원</td> <td>67,5만원</td> <td>15%</td> </tr> <tr> <td rowspan="2">II 유형</td> <td>8분위</td> <td>33,75만원</td> <td>33,75만원</td> <td>67,5만원</td> <td>15%</td> </tr> <tr> <td>대학별 자체 노력계획에 따라 자율적으로 지원</td> <td></td> <td></td> <td></td> <td></td> </tr> </tbody> </table> <ul style="list-style-type: none"> ※ 차상위 계층은 1분위로 간주 ※ 위 지원 금액 정부의 정책에 따라 매 학기 변동될 수 있음. - II 유형 II 유형 장학금 배정 예산 내 지급 	구 분	소득분위	1학기 지원금액	2학기 지원금액	총 금액	지급률	I 유형	0분위 기초수급자	225만원	225만원	450만원	100%	1분위	225만원	225만원	450만원	100%	2분위	225만원	255만원	480만원	100%	3분위	168,75만원	168,75만원	337,5만원	75%	4분위	123,75만원	123,75만원	247,5만원	55%	5분위	78,75만원	78,75만원	157,5만원	35%	6분위	56,25만원	56,25만원	112,5만원	25%	7분위	33,75만원	33,75만원	67,5만원	15%	II 유형	8분위	33,75만원	33,75만원	67,5만원	15%	대학별 자체 노력계획에 따라 자율적으로 지원				
			구 분	소득분위	1학기 지원금액	2학기 지원금액	총 금액	지급률																																																					
I 유형	0분위 기초수급자	225만원	225만원	450만원	100%																																																								
	1분위	225만원	225만원	450만원	100%																																																								
	2분위	225만원	255만원	480만원	100%																																																								
	3분위	168,75만원	168,75만원	337,5만원	75%																																																								
	4분위	123,75만원	123,75만원	247,5만원	55%																																																								
	5분위	78,75만원	78,75만원	157,5만원	35%																																																								
	6분위	56,25만원	56,25만원	112,5만원	25%																																																								
	7분위	33,75만원	33,75만원	67,5만원	15%																																																								
II 유형	8분위	33,75만원	33,75만원	67,5만원	15%																																																								
	대학별 자체 노력계획에 따라 자율적으로 지원																																																												
근로 장학금	국가근로 장학금	- 직전학기 성적 70점 이상(백분율)인 경제적 가계곤란자	- 시간급 : 교내(8천원), 교외 및 전공산업체 (9천5백원)																																																										

4. 외부 장학제도

우송장학회, 주심장학재단, 한국지도자육성장학재단, 아산 사회복지사업재단, 덕원장학회, 하정학술장학회, 삼송장학회, 송암 문화재단, 의용소방대, 충청남도장학회, 삼미문화재단, 제자사랑, 쌍용곰두리, KT장학금, 농협장학금, KRA 농촌희망재단, 연당장학회, 송천재단, 외식산업 미래사랑 장학금, 본술 김중환장학재단, 충청남도 인재육성재단, 계룡장학금, 한국철도공사 장학금, 대전사랑 장학금, KBS 강태원 복지재단, 성남장학금, 국가장학금, 대전인재육성장학재단, KSD나눔재단, 삼원장학재단, 기아드림장학금, 지정기부, 한방유비스, 산학협동재단, 삼연장학재단, 해성문화재단, 한국방정환재단, 동구 차세대 인재육성재단, 미래에셋 박현주재단, 서울메트로

5. 학자금 용자제도

가. 농촌출신대학생 학자금 용자제도(무이자)

- 농어촌지역에 주소를 두고 6개월이상 거주하고 있는 학부모자녀(본인도 가능)에게 무이자로 학자금을 용자해주는 제도로서 학생 명의(본인)으로 한국장학재단 사이트 (<http://www.kosaf.go.kr>)에서 신청 후 제출 서류를 한국장학재단으로 제출하여 한국장학재단에서 심사 후 대상자 선정

나. 정부보증학자금 용자제도(무이자, 저리, 일반)

- 한국장학재단에서 경제적 사정이 어려운 학생에게 학구의를 높이고 학부모의 학자금 부담을 덜어 주기 위한 제도로 한국장학재단(<http://www.kosaf.go.kr>)에서 본인 직접 신청하면 학교에서 학사자료를 제공 후 한국장학재단에서 심사하여 용자 대상자 선정

다. 생활비 대출

- 든든/일반 학자금 용자와 동일하게 신청할 수 있으며 5월 중순경까지 신청 및 용자가 가능함 (연간 300만원 / 한 학기 150만원)

라. 문의사항 : 한국장학재단 1599-2000

상 담 채널	상 담 방식	상 담 내 용	비 고
홈페이지 (www.kosaf.go.kr)	안내문 게시	학자금 대출 전반 (학자금 대출 신청 자격 및 대출 조건 등)	상 시
	FAQ	학자금대출 관련 주요 질의사항 문답	
1:1 e-mailing	e-mail 송수신	학자금대출 관련 주요 질의사항 문답	평 일 (09:00 ~ 18:00)
콜 센터 1599-2000	유선전화 응대	학자금대출 관련 주요 질의사항 문답	

2015학년도 수시

담임(지도)교사 추천서



■지원자 기재사항

성명		주민등록번호	—
재학(출신)고교	(시/도)	(시/군/구)	고등학교
지원모집단위	학부(과)		

■추천자 기재사항

성명	
학교전화번호	()
추천대상자 특이사항 (선택사항)	

위 학생을 귀 대학교 수시 독자적기준특별전형 대상자로 추천 합니다.

2014 년 월 일

작성교사명 : (인)

우송대학교 총장 귀하

2015학년도 수시

신입생 재능보유자 및 경시·경연대회 입상자 장학생 신청서



장학금 신청 구분 선택 (장학금 해당란에 ○ 표)	
재능보유자 장학금 ()	경시경연대회 입상자 장학금 ()

지원학부(과)	학부(과)	수험번호			
성명		휴대폰			
자격사항 (해당란에○표)	재능보유자 장학금		경시경연대회 입상자 장학금		
	지원학과와 관련된 국가기술허격증 (기능사 이상)	2개 소 지 자 ()	지원학과와 관련된 전국규모 이상의 대회	1 위	()
		3개이상 소지자 ()		2 위	()
				3 위	()

상기 본인은 2015학년도 신입생 특별장학금 수혜를 희망하므로 이와 같이 신청합니다.

2014 년 월 일

작성교사명 : (인)

우송대학교 총장 귀하

장학금 신청 구비서류 및 유의사항

구비서류	유의사항
1. 장학금 신청서 (소정양식) 2. 장학금 신청 관련 증빙서류 - 자격증 및 입상실적자료 등 - 원본 대조 후 복사본 제출 ※ 인터넷접수자의 경우 신청서와 증빙서류를 우편으로 제출	1. 자격사항 관련 제출서류 인정 여부는 입시관리위원회에서 심사 선발 2. 장학금 이종수혜 불허 (타 장학금과 중복 수혜 불가능하며 중복 시 상위 장학금만 지급) 3. 제출서류상의 기재사항이 허위로 판명되거나 서류위조등 기타 부정한 방법으로 판명될 경우 장학생 자격 박탈



입학안내 : 042)630-9623, 9627, 9632~4
300-718 대전광역시 동구 동대전로 171 (자양동)
www.wsu.ac.kr