

# 2021학년도 우송대학교 수시 신입생 모집요강

주소만 한국이다   우송이 곧 유학이다

전공 교수 출신은 미국  
같은 반 친구 국적은 호주  
조별과제 팀원 고향은 말레이시아  
복수학위취득은 중국  
졸업하고 출근은 홍콩

우송이 곧 유학이다

진짜 글로벌대학교  
우송대학교



솔브릿지국제경영대학 학장  
Hamid Bouchikhi  
프랑스 ESSEC 경영대학교 경영학과 공동 학과장 겸  
기업가정신센터장

우송대학교 명예총장  
Dipak C. Jain  
노스웨스턴대학교 켈로그 경영대학장 겸  
역임

우송대학교 총장  
John E. Endicott  
2005년, 2009년 노벨평화상 후보

엔디컷국제대학 부학장  
JR Reagan  
딜로이트 컨설팅 정보담당 총괄 역임

솔브릿지국제경영대학 | Sol International School | 엔디컷국제대학 | 철도물류대학  
소프트웨어(SW)융합대학 | 호텔외식조리대학 | 보건복지대학

## 준비된 취업, 우송대학교

- 취업경쟁력 강화 교육
- 부전공, 복수전공, 국가자격증 과정
- 국내외 인턴십 및 취업능력 강화 프로그램

4차산업혁명 시대를 이끌어 갈 **엔디컷국제대학**  
(강의실 신축 / 장학금 대폭 확대)

## Sol International School

(우수한 외국인 교수 / 100% 영어 강의 / 해외취업 특화)

- 1 2019년  
취업률 71.8% '3년 연속 전국 1위' 달성  
(‘나’그룹, 졸업생 2,000명 이상 ~ 3,000명 미만)
- 2 2019~2017 철도물류대학  
공기업 합격자 210여명 배출
- 3 2018년 과학기술정보통신부  
‘소프트웨어(SW) 중심대학’ 선정
- 4 2017년 교육부  
‘대학자율역량강화지원사업(ACE+사업)’ 선정
- 5 2017년 중소기업청  
‘창업선도대학’ 육성사업 선정
- 6 2017년 프랑스 현지와 동일한 3년 과정을 영어로 우송대에서 이수  
세계 최고 ‘Paul Bocuse 조리대학 정규학위’ 취득



2018년 과학기술정보통신부

# 소프트웨어(SW) 중심대학 선정

최대 6년간 104억 지원

- 신입생 특전: 최초 합격생의 첫학기 수업료 90만원 감면 및 총원 합격생의 첫학기 수업료 50만원 감면 (중복수혜불가)
- 대상학과(부): 미래기술학부, 철도소프트웨어전공, 컴퓨터정보·보안전공, 스마트IT·보안전공, 게임멀티미디어전공, 미디어디자인·영상전공



## SolBridge International School of Business

비전: 아시아 최고의 특성화 국제 경영 대학  
미션: 차세대 아시아 비즈니스 리더 양성

- Finance (재무)
- Marketing (마케팅)
- Management (경영)
- Entrepreneurship (창업)
- Data Analytics (데이터 분석)

GACCS : 솔브릿지 인재상의 5대 요소

- 국제적 시각 (Global Perspective)
- 아시아 전문 지식 (Asian Expertise)
- 창의적인 경영마인드 (Creative Management Foundation)
- 다문화 역량 (Cross-Cultural Competence)
- 사회적 책임감 (Social Responsibility)



## Sol International School

우수한 외국인 교수 / 100% 영어 강의 / 해외 취업 특화

- 글로벌철도·교통물류학부  
Sol International Railroad and Transport management department
- 글로벌미디어영상학과  
Sol International Media & Communication Arts
- 글로벌호텔매니지먼트학과  
Sol International Hotel Management
- 글로벌조리학부  
(글로벌조리전공, 폴보퀴즈조리전공, 글로벌외식창업전공)  
Sol International Culinary Arts

### ■ 신입생 특전

- 영어성적 우수자 해외연수 지원 (연 2회)
- R-IEP 수강생 기숙사 생활(영어 생활화)
- R-IEP(영어 집중 교육 프로그램) 선발자: 1학년 한 학기 18주 수업



## 엔디컷국제대학

융합경영학부(경영학전공, 금융·세무경영전공)

- 혁신적 특별 교육 프로그램(ERR 집중 과정, 드론 특별 과정 등) 운영

글로벌융합비즈니스학과

- 100% 영어수업
- R-IEP(영어 집중 교육 프로그램) 선발자: 1학년 한 학기 18주 수업

미래기술학부(창의SW전공, 데이터사이언스전공)

- R-IEP(영어 집중 교육 프로그램) 선발자: 1학년 한 학기 18주 수업
- 2학년부턴 100% 영어수업

Endicott 자유전공학부(Endicott자유전공, 아너스자율전공)

- 개별 진로 지도를 통한 전공탐색과정 운영

※ 미래기술학부는 2학년부턴 전공 선택 가능.

### ■ 신입생 특전

- R-IEP 수강생 기숙사 생활(영어 생활화)
- (단, R-IEP 운영학과 학생 적용)

# 2021학년도

## 우송대학교 신입생 수시모집

### Contents

- 2021학년도 신입학 전형계획 주요사항 / 5
- 전형 요약 및 면접고사 평가항목 / 6
- 전형일정 / 7
- 모집단위별 모집인원 / 8
- 전형유형별 지원안내

#### 학생부 교과

- 일반 I 전형 / 10
- 일반 II 전형 / 11
- 자기추천 전형 / 12
- 지역인재 전형 / 14
- 농어촌학생 전형(정원외) / 15
- 특성화고교 졸업자 전형(정원외) / 16
- 기초생활수급자 및 차상위계층 전형(정원외) / 18

#### 학생부 종합

- 잠재능력우수자 I 전형 / 19
- 잠재능력우수자 II 전형 / 21
- 소프트웨어인재 전형 / 23

#### 실기/실적위주

- 외국어우수자 전형 / 25
- SW특기자 전형 / 27

#### ■ 공통사항 / 29

- 지원방법 / 29
- 전형방법 / 29
- 학생부교과전형 학교생활기록부 반영방법 / 30
- 학생부종합전형 및 실기/실적 위주 서류 평가기준 / 36

#### ■ 면접고사 일정 및 평가기준 / 37

#### ■ 입학원서 접수 및 전형료 / 38

#### ■ 합격자 발표 및 유의사항 / 40

#### ■ 지원자 유의사항 및 기타 / 41

#### ■ 장학제도 / 42

#### ■ 학자금 융자제도 / 49

#### ■ 부서별 연락처 / 50

#### ■ 기숙사 이용 안내 / 51

[부록 I] 자기소개서

[부록 II] 자기추천서

[부록 III] 신입생 경시·경연대회 입상자 장학생 신청서

[부록 IV] 신입생 외국어성적 우수장학생 신청서

[부록 V] 전형일정 요약

[부록 VI] 2020학년도 수시 모집 결과

# 2021학년도 신입학 전형계획 주요사항(정원내)

## ■ 신입학 주요사항 (2020 / 2021학년도 비교)

| 구분        |                   | 2020학년도  |   | 2021학년도   |  | 비고   |           |  |
|-----------|-------------------|--|---|---|--|--|-----------|--|
| 모집비율      | 수시                | 1,918(96%)   |   | 1,939(97%)  |  |  |           |  |
|           | 정시                | 89명(4%)  |   | 74명(3%)   |  |  |           |  |
| 전형유형      | 수시                | <ul style="list-style-type: none"> <li>교과 (일반 I, 일반 II, 독자적기준, 지역인재)</li> <li>종합 (잠재능력, 글로벌인재, 소프트웨어인재)</li> <li>실기/실적위주 (외국어우수자)</li> </ul>   |   | <ul style="list-style-type: none"> <li>교과                             <ul style="list-style-type: none"> <li>일반 I, 일반 II, 자기추천, 지역인재</li> <li>정원외 : 농어촌, 특성화고교졸업자, 기초생활</li> </ul> </li> <li>종합                             <ul style="list-style-type: none"> <li>잠재능력 I, 잠재능력 II, 소프트웨어인재</li> </ul> </li> <li>실기/실적위주                             <ul style="list-style-type: none"> <li>외국어우수자, SW특기자</li> </ul> </li> </ul>  |  | [변경] <ul style="list-style-type: none"> <li>독자적→자기추천</li> <li>잠재능력우수자 → I, II로 분리 (잠재능력 I 자소서폐지)</li> </ul> [신설] <ul style="list-style-type: none"> <li>SW특기자</li> </ul> [폐지] <ul style="list-style-type: none"> <li>글로벌인재</li> </ul> [학생부종합 → 학생부 교과] <ul style="list-style-type: none"> <li>특성화고교졸업자</li> <li>기초생활수급자</li> </ul> |           |  |
|           | 정시                | <ul style="list-style-type: none"> <li>수능위주 : 일반</li> <li>실기/실적위주 : 외국어우수자</li> <li>학생부위주(정원외) : 농어촌, 특성화고교졸업자, 기초생활</li> </ul>  |   | <ul style="list-style-type: none"> <li>수능위주 : 일반</li> <li>실기/실적위주 : 외국어우수자</li> <li>수능위주(정원외) : 농어촌, 특성화고교졸업자, 기초생활, 특수교육</li> </ul>  |  | [변경] <ul style="list-style-type: none"> <li>정원외 : 학생부위주 → 수능위주</li> </ul>  |           |  |
| 전형모집인원    | 전형유형              | 모집인원(정원내)  |   |   |  |  |           |  |
|           | 학생부교과             | 1,570명   |   | 1,657명  |  | 일반 I   | 98 ↑      |  |
|           | 학생부종합             | 328명   |   | 257명  |  | 일반 II  | 38 ↑      |  |
|           | 실기실적위주            | 20명  |   | 25명(SW특기자 신설)   |  | 자기추천   | 31 ↑      |  |
|           | 정시                | 89명  |   | 74명   |  | 지역인재   | 18 ↓      |  |
| 전방전형      | 수시                | 교과   | 학생부 100%  |   | 학생부 70% + 면접 30%   |  |           |  |
|           |                   | 종합   | 1단계) 서류 100%  |   | 좌동   |  | 잠재능력우수자 I |  |
|           | 정시                | 수능   | 수능 100%<br>- 국·수·영·탐 중 택3 (탐구영역 선택시 1과목만 반영)<br>[가산점] 수학 가형(10%), 간호학과 과탐 반영 시 (총점 +5점) |   | 수능 100%<br>- 국·수·영·탐 중 택2 (탐구영역 선택시 1과목만 반영)<br>(특성화고교졸업자전형은 탐구영역에서 직탐도 가능)<br>[가산점] 수학 가형(10%), 간호학과 과탐 반영 시 (총점 +5점) |  | 자기소서개시 없음 |  |
|           |                   | [영어합산점수]   |   |   |  |  |           |  |
|           |                   | 실기/실적위주(외국어)   | 서류 60% + 면접 40% (일괄합산)  |   | 없음   |  |           |  |
| 학생부영      | 수시                | <ul style="list-style-type: none"> <li>일반 I : 12과목                             <ul style="list-style-type: none"> <li>1학년 : 4과목 / 2학년 : 4과목 / 3학년 : 4과목</li> <li>학년별 반영비율 : 1학년 30%+2학년 30%+3학년 40%</li> <li>가산점 : 이수단위 합에 따른 가산점 부여 (수시모집요강 참조)</li> </ul> </li> <li>일반 II, 독자적기준, 지역인재 : 7과목                             <ul style="list-style-type: none"> <li>1학년 : 3과목 / 2·3학년 : 4과목</li> <li>학년별 반영비율 : 1학년 30% + 2·3학년 70%</li> </ul> </li> </ul> |   | <ul style="list-style-type: none"> <li>일반 I, 농어촌, 기초생활 : 12과목(좌동)                             <ul style="list-style-type: none"> <li>가산점 : 이수단위 합에 따른 가산점 부여 (수시모집요강 참조)</li> </ul> </li> <li>특성화고교졸업자 : 12과목                             <ul style="list-style-type: none"> <li>학년별 반영비율 : 전학년 100%</li> <li>국어(3), 수학(3), 외국어(3), 사/과(3)</li> </ul> </li> <li>일반 II, 자기추천, 지역인재 : 7과목                             <ul style="list-style-type: none"> <li>1학년 : 3과목 / 2·3학년 : 4과목</li> <li>학년별 반영비율 : 1학년 30% + 2·3학년 70%</li> </ul> </li> </ul> |  | ※ 학생부 교과 반영 학기는 3학년 1학기까지의 교과만을 반영함.   |           |  |
|           |                   | 정시   | 없음  |   | 없음   |  |           |  |
| 학과(부)변동상황 | 변경 전              |  | 변경 후  |   |  |  |           |  |
|           | 철도전기시스템학과         |  | 철도시스템학부 철도전기시스템전공   |   | 명칭변경   |  |           |  |
|           | 메니지먼트학부 경영학전공     |  | 철도시스템학부 철도소프트웨어전공   |   | 신설   |  |           |  |
|           | 메니지먼트학부 금융·세무경영전공 |  | 융합경영학부 경영학전공  |   | 명칭변경   |  |           |  |
|           | 글로벌비즈니스학과         |  | 융합경영학부 금융·세무경영전공  |   | 명칭변경   |  |           |  |
|           | 국제학부 국제학전공        |  | 글로벌융합비즈니스학과   |   | 학과통합   |  |           |  |
|           | Endicott자유전공학부    |  | 글로벌융합비즈니스학과   |   | 학과통합   |  |           |  |
|           | 국제학부 글로벌복수학위전공    |  | Endicott자유전공학부  |   | 학과통합   |  |           |  |
| 글로벌외식창업학과 |                   | 글로벌조리학부 글로벌외식창업전공  |   | 명칭변경  |  |  |           |  |

# | 전형 요약 및 면접고사 평가 항목

## ■ 2021학년도 수시모집 전형 요약(정원내)

| 구 분  | 학생부교과                   |                                    |                  |           | 학생부종합      |                 |          | 실기/실적위주   |        |               |                       |
|------|-------------------------|------------------------------------|------------------|-----------|------------|-----------------|----------|-----------|--------|---------------|-----------------------|
|      | 일반 I                    | 일반 II                              | 자기추천             | 지역인재      | 잠재능력 우수자 I | 잠재능력 우수자 II     | 소프트웨어 인재 | 외국어 우수자   | SW 특기자 |               |                       |
| 제출서류 | 학교생활기록부                 | ○<br>(학생부 성적 및 출석 성적만 반영함)         |                  |           |            | ○<br>(학생부 종합평가) |          |           |        |               |                       |
|      | 자기소개서                   | X                                  | X                | X         | X          | ○               | ○        | ○         | ○      |               |                       |
|      | 자기추천서                   | X                                  | X                | ○<br>(선택) | X          | X               | X        | ○<br>(선택) | X      |               |                       |
| 반영비율 | 학생부 100%                | 학생부 70% + 면접 30%<br>(면접실질반영비율 40%) | 1단계(5배수)         |           |            |                 |          |           |        | 학생부 종합평가 100% | 서류 100% (학생부 + 자기소개서) |
|      |                         |                                    | 2단계              |           |            |                 |          |           |        |               |                       |
|      |                         |                                    | 1단계 50% + 면접 50% |           |            |                 |          |           |        |               |                       |
|      |                         |                                    |                  |           |            |                 |          |           |        |               |                       |
| 전형단계 | 면접 없음                   | 일괄 합산                              |                  |           | 단계전형       |                 |          |           |        |               |                       |
| 복수지원 | 모든 전형 복수지원 가능(하단의 표 참조) |                                    |                  |           |            |                 |          |           |        |               |                       |
| 수능최저 | 없음                      |                                    |                  |           |            |                 |          |           |        |               |                       |

## ■ 복수지원 예시

| 지원 예시      | 전형명<br>모집단위 | 학생부교과 |       |      |      | 학생부종합      |             |          | 실기/실적위주 |        |
|------------|-------------|-------|-------|------|------|------------|-------------|----------|---------|--------|
|            |             | 일반 I  | 일반 II | 자기추천 | 지역인재 | 잠재능력 우수자 I | 잠재능력 우수자 II | 소프트웨어 인재 | 외국어 우수자 | SW 특기자 |
| 예시 1 (가능)  | A학과         | ○     | ○     | ○    | ○    | ○          | ○           |          |         |        |
| 예시 2 (가능)  | A학과         |       |       | ○    |      | ○          |             | ○        |         |        |
|            | B학과         |       | ○     |      |      |            | ○           |          | ○       |        |
| 예시 3 (불가능) | A학과         | ○     |       |      |      |            |             |          |         |        |
|            | B학과         | X     |       |      |      |            |             |          |         |        |

## ■ 2021학년도 면접고사 평가 항목

| 구 분              | 평가항목  | 비율(%) | 세부 내용         |           |
|------------------|-------|-------|---------------|-----------|
| 학생부교과            | 인성    | 20    | 인성 및 품행       |           |
|                  | 전공적합성 | 80    | 지원 학과에 대한 이해도 |           |
| 학생부종합 및 실기/실적 위주 | 학업역량  | 20    | 지적호기심과 탐구역량   |           |
|                  | 전공적합성 | 40    | 전공 이해 및 활동    | 학업 및 진로계획 |
|                  | 인성    | 40    | 인성 및 품성       | 사회성       |

# | 전형일정

| 구 분   |   | 기 간  | 비 고   |
|---|---|--|---|
| 원 서 접 수   |   | 2020. 9. 23.(수) ~ 9. 28.(월)  | <ul style="list-style-type: none"> <li>원서 접수 마감일 : 2020. 9. 28.(월) 19:00까지</li> <li>제출 서류 마감일 : (자기소개서 온라인 입력 포함) 2020. 10. 06.(화) 17:00까지</li> </ul> |
| 학 생 부<br>종합전형 및<br>실기/실적위주<br>전 형<br>1 단 계<br>합격자발표 | <ul style="list-style-type: none"> <li>• 잠재능력우수자 I 전형</li> <li>• 잠재능력우수자 II 전형</li> <li>• 소프트웨어인재전형</li> <li>• 외국어우수자전형</li> <li>• S W 특 기 자 전 형</li> </ul> | 2020. 11. 04.(수) 10:00   | <ul style="list-style-type: none"> <li>• 본 대학교 홈페이지</li> </ul>  |
| 면<br>접<br>고<br>사                                    | 학생부<br>교 과  | <ul style="list-style-type: none"> <li>• 일 반 II 전 형</li> <li>• 자 기 추 천 전 형</li> <li>• 지 역 인 재 전 형</li> </ul>   | 2020. 10. 30.(금) ~ 10. 31.(토) 중<br>본인이 원하는 면접일 하루를 선택 <ul style="list-style-type: none"> <li>• 09:30~12:00</li> <li>• 13:00~17:00</li> </ul>          |
|   | 학생부<br>종 합  | <ul style="list-style-type: none"> <li>• 잠재능력우수자 I 전형</li> <li>• 잠재능력우수자 II 전형</li> <li>• 소프트웨어인재전형</li> </ul> | 2020. 11. 09.(월) ~ 11. 18.(수)<br>중 실시 <ul style="list-style-type: none"> <li>• 학과(부)별 면접일자는 우송대 입학종합서비스 공지사항 참고</li> </ul>                            |
|   | 실 기 /<br>실적위주   | <ul style="list-style-type: none"> <li>• 외국어우수자전형</li> <li>• S W 특 기 자 전 형</li> </ul>                          |   |
| 합 격 자 발 표   |   | 2020. 11. 27.(금) 10:00~  | <ul style="list-style-type: none"> <li>• 본 대학교 홈페이지</li> </ul>  |
| 합 격 자 ( 문 서 ) 등 록                                   |   | 2020. 12. 28.(월) ~ 12. 30.(수)  | <ul style="list-style-type: none"> <li>• 2020 12. 30.(수) 16:00 마감</li> </ul>  |
| 총<br>원<br>합<br>격                                    | 발 표   | 2020. 12. 31.(목) ~ 2021. 1. 4.(월)  | <ul style="list-style-type: none"> <li>• 총원합격 발표 : 2021. 1. 4.(월) 21:00 까지</li> </ul>   |
|   | 등 록   | 2020. 12. 31.(목) ~ 2021. 1. 5.(화)  | <ul style="list-style-type: none"> <li>• 2021. 1. 5.(화) 16:00 마감</li> </ul>   |
| 최 종 합 격 자 등 록                                       |   | 2021. 2. 8.(월) ~ 2. 10.(수)   | <ul style="list-style-type: none"> <li>• 본 대학교 지정은행</li> </ul>  |

# | 모집단위별 모집인원

| 모집단위         |              | 전공   | 정원내<br>모집인원<br>(수시 + 정시) | 수시모집인원 |       |    |    |        |    |           |            |         |        |         |       |        |
|--------------|--------------|--|--------------------------|--------|-------|----|----|--------|----|-----------|------------|---------|--------|---------|-------|--------|
|              |              |  |                          | 정원내    |       |    |    |        |    |           |            |         |        | 정원외     |       |        |
|              |              |  |                          | 학생부 교과 |       |    |    | 학생부 종합 |    |           | 실기/실적위주    |         |        | 학생부 교과  |       |        |
|              |              |  |                          | 일반 I   | 일반 II | 자추 | 기천 | 지인     | 역재 | 잠재능력우수자 I | 잠재능력우수자 II | 소프트웨어인재 | 외국어우수자 | S W 특기자 | 농어촌학생 | 특성화 고졸 |
| 솔리트국경대       | 브리지경영학       | [특화과정]<br>Marketing<br>Finance<br>Management<br>Entrepreneurship<br>Data Analytics | 82                       | -      | 26    | -  | 10 | 19     | 7  | -         | 20         | -       | -      | -       | -     |        |
| 엔디컷국제대       | 융합경영학부       | 경영학전공  | 40                       | 16     | 18    | 3  | 3  | -      | -  | -         | -          | -       | (3)    | (3)     | (2)   |        |
|              |              | 금융·세무경영전공  | 30                       | 10     | 14    | 3  | 3  | -      | -  | -         | -          | -       | (3)    | (3)     | (2)   |        |
|              |              | 글로벌융합비즈니스학과<br>(글로벌지역전문기양성)  | 30                       | 8      | 16    | 3  | 3  | -      | -  | -         | -          | -       | (3)    | (3)     | (2)   |        |
|              |              | Endicott 자유전공학부  | 55                       | 11     | 34    | 7  | 4  | -      | -  | -         | -          | -       | (3)    | (3)     | (2)   |        |
| S.I.S        | 글로벌철도·교통물류학부 | 글로벌철도시스템전공<br>교통물류전공   | 30                       | 5      | 18    | 3  | 4  | -      | -  | -         | -          | -       | (1)    | -       | (1)   |        |
| 철도물대         | 도류학          | 철도경영학과   | 80                       | 21     | 40    | 5  | 5  | 6      | -  | -         | -          | -       | (4)    | (8)     | (1)   |        |
|              |              | 물류시스템학과  | 40                       | 12     | 22    | 2  | 4  | -      | -  | -         | -          | -       | (4)    | (4)     | (1)   |        |
|              |              | 철도시스템학부  | 철도전기시스템전공                | 60     | 17    | 30 | 3  | 2      | 5  | -         | -          | -       | -      | (6)     | (6)   | (1)    |
|              |              |  | 철도소프트웨어전공                | 40     | 10    | 20 | 2  | 2      | 4  | -         | 1          | -       | 1      | (4)     | (4)   | (1)    |
|              |              | 철도건설시스템학부  | 철도건설전공<br>해외건설전공         | 70     | 20    | 34 | 5  | 3      | 5  | -         | -          | -       | -      | (5)     | (7)   | (1)    |
|              |              | 철도차량시스템학과  |                          | 80     | 17    | 40 | 5  | 3      | 8  | 3         | -          | -       | -      | (4)     | (8)   | (1)    |
| 건축공학과        |              | 31   | 6                        | 15     | 2     | 2  | 4  | -      | -  | -         | -          | (3)     | (3)    | (2)     |       |        |
| S.I.S        | 글로벌미디어영상학과   |  | 30                       | 5      | 15    | 2  | 4  | 4      | -  | -         | -          | -       | (1)    | -       | (1)   |        |
| 엔디컷국제대       | 미래기술학부       | 창의SW전공<br>데이터사이언스전공  | 60                       | 15     | 35    | 4  | 4  | -      | -  | 1         | -          | 1       | (1)    | (6)     | (1)   |        |
| 소프트웨어(SW)융합대 | IT융합학부       | 컴퓨터정보·보안전공   | 51                       | 10     | 26    | 3  | 3  | 4      | -  | 2         | -          | 1       | (5)    | (5)     | (3)   |        |
|              |              | 스마트IT·보안전공   | 41                       | 8      | 19    | 2  | 3  | 4      | -  | 2         | -          | 1       | (4)    | (4)     | (2)   |        |
|              | 테크노미디어융합학부   | 게임멀티미디어전공  | 40                       | 7      | 15    | 5  | 3  | 5      | -  | 2         | -          | 1       | (4)    | (4)     | (2)   |        |
|              |              | 미디어디자인·영상전공  | 50                       | 10     | 24    | 3  | 3  | 6      | -  | 2         | -          | -       | (5)    | (5)     | (3)   |        |

| 모집단위      |              | 전공                   | 정원내<br>모집인원<br>(수시+정시) | 수시모집인원 |       |     |     |        |           |            |         |        |         |        |          |
|-----------|--------------|----------------------|------------------------|--------|-------|-----|-----|--------|-----------|------------|---------|--------|---------|--------|----------|
|           |              |                      |                        | 정원내    |       |     |     |        |           |            |         |        |         | 정원외    |          |
|           |              |                      |                        | 학생부 교과 |       |     |     | 학생부 종합 |           |            | 실기/실적위주 |        |         | 학생부 교과 |          |
|           |              |                      |                        | 일반 I   | 일반 II | 자추  | 기천  | 지역재    | 잠재능력우수자 I | 잠재능력우수자 II | 소프트웨어인재 | 외국어우수자 | S W 특기자 | 농어촌학생  | 특성화 고졸업자 |
|           |              | 학생부 70% + 면접 30%     |                        |        |       |     |     |        |           |            |         |        |         |        |          |
| S.I.S     | 글로벌호텔매니지먼트학과 |                      | 50                     | 5      | 28    | 6   | 4   | 7      | -         | -          | -       | -      | (5)     | -      | (3)      |
|           | 글로벌조리학부      | 글로벌조리전공              | 50                     | 4      | 22    | 5   | 2   | 10     | 4         | -          | -       | -      | (2)     | -      | -        |
|           |              | 폴보퀴즈조리전공             | 30                     | 3      | 15    | 4   | 2   | 4      | -         | -          | -       | -      | -       | -      | -        |
|           |              | 글로벌외식창업전공            | 30                     | 3      | 15    | 5   | 3   | 4      | -         | -          | -       | -      | (1)     | -      | (1)      |
| 호텔외식조리학부  | 외식조리학부       | ★외식조리전공              | 100                    | 15     | 34    | 19  | 7   | 15     | 6         | -          | -       | -      | -       | (10)   | (1)      |
|           |              | 글로벌한식조리전공            | 40                     | 6      | 11    | 8   | 3   | 9      | -         | -          | -       | -      | (2)     | (4)    | (2)      |
|           |              | 외식, 조리경영전공           | 40                     | 10     | 12    | 6   | 4   | 5      | -         | -          | -       | -      | (4)     | (4)    | (2)      |
|           | 외식조리영양학부     | ★식품영양학전공<br>바이오품과학전공 | 61                     | 13     | 31    | 4   | 3   | 8      | -         | -          | -       | -      | (4)     | (6)    | (3)      |
|           | 호텔관광경영학과     |                      | 60                     | 13     | 26    | 4   | 4   | 8      | -         | -          | -       | -      | (6)     | (6)    | (3)      |
| 보건복지대학    | 사회복지학과       |                      | 50                     | 8      | 27    | 3   | 3   | 7      | -         | -          | -       | -      | (5)     | -      | (3)      |
|           | 글로벌아동교육학과    |                      | 30                     | 7      | 17    | 2   | 2   | -      | -         | -          | -       | -      | (3)     | -      | (2)      |
|           | 작업치료학과       |                      | 55                     | 12     | 27    | 2   | 4   | 6      | -         | -          | -       | -      | (5)     | -      | (3)      |
|           | 언어치료·청각재활학과  |                      | 50                     | 10     | 30    | 3   | 3   | 4      | -         | -          | -       | -      | (5)     | -      | (3)      |
|           | 보건의료경영학과     |                      | 41                     | 8      | 26    | 3   | 4   | -      | -         | -          | -       | -      | (4)     | -      | (2)      |
|           | ★유아교육과       |                      | 42                     | 4      | 22    | 3   | 4   | 5      | 4         | -          | -       | -      | (2)     | -      | (2)      |
|           | ★뷰티디자인경영학과   |                      | 40                     | 6      | 21    | 4   | 3   | 6      | -         | -          | -       | -      | (4)     | (4)    | (2)      |
|           | 응급구조학과       |                      | 50                     | 8      | 24    | -   | 4   | 7      | 3         | -          | -       | -      | (2)     | -      | (3)      |
|           | 소방안전학부       | 소방방재전공<br>안전공학전공     | 62                     | 16     | 25    | 4   | 5   | 8      | -         | -          | -       | -      | (2)     | -      | (3)      |
|           | 간호학과         |                      | 81                     | 8      | 44    | -   | 5   | 12     | 5         | -          | -       | -      | -       | -      | -        |
|           | 물리치료학과       |                      | 50                     | 6      | 26    | -   | 3   | 6      | 3         | -          | -       | -      | (3)     | -      | (1)      |
| 스포츠건강재활학과 |              | 60                   | 10                     | 33     | 7     | 3   | 7   | -      | -         | -          | -       | (5)    | -       | (3)    |          |
| 합계        |              |                      | 2013                   | 383    | 977   | 154 | 143 | 212    | 35        | 10         | 20      | 5      | 70      | 20     | 20       |

※ 정원외 (숫자)는 모집단위별 최대 모집인원이며, 총 모집인원은 표 하단의 총 모집인원 참고.  
 ※ ★ 표시는 교직과정인 학부(과)로서 교원자격증을 취득할 수 있음.  
 ※ Endicott 자유전공학부는 1년 과정 이수 후 2학년 지원 학부(과)의 전공을 입학정원의 10% 범위 내에서 자율 선택할 수 있음.  
 (단, 작업치료학과, 보건의료경영학과, 유아교육과, 간호학과, 물리치료학과는 제외됨)  
 ※ 폴보퀴즈조리전공은 폴보퀴즈대학과의 협약에 의거한 교육과정 운영 기준이 적용됨(자세한 내용은 학과 홈페이지 참조).  
 ※ 간호학과(4년제)는 간호교육인증평가 1년 인증을 획득함  
 ※ 수시 모집에서 모집단위별로 미충원된 인원은 정시모집에 포함하여 선발함.

# | 학생부 교과 (일반 I )

## 1. 모집인원

383명 (모집요강 p. 8 ~ p. 9, “모집단위별 모집인원” 참조)

## 2. 지원자격

2021년 2월 고교 졸업예정자 및 고교 졸업자 또는 법령에 의하여 이와 동등 이상의 학력이 있다고 인정된 자.

※ 검정고시 출신자도 지원 가능함.

## 3. 전형방법

| 구 분       | 학생부 성적        | 총 점           |
|-----------|---------------|---------------|
| 일 반 I 전 형 | 1,000점 (100%) | 1,000점 (100%) |

※ 수능최저학력기준 : 미적용

※ 1학년 1학기부터 3학년 1학기까지 이수한 전체 국어·영어·수학 교과 과목의 이수단위 합이 59 이상인 경우 가산점 40점 부여  
(성적산출식 반영교과와는 별개로 전체 과목에서 추출)

## 4. 제출서류

| 구 분                                 | 제 출 서 류   |
|-------------------------------------|---|
| 2013. 2월 졸업자<br>~<br>2021. 2월 졸업예정자 | <ul style="list-style-type: none"><li>• 학교생활기록부 전산자료를 온라인으로 제공 받아 일괄 선택 적용함.<br/>※ 학생부 전산자료 사용을 동의하는 자에 한하여 가능.<br/>따라서, 전산자료 사용을 동의하지 않는 자 및 학생부 온라인 제공을 하지 않는 해당 고교 지원자들은 학교생활기록부 1부를 서류 제출 기한 내에 대학교에 직접 제출 또는 우편 제출하여야 함.</li></ul> |
| 2012. 2월 이전 졸업자                     | <ul style="list-style-type: none"><li>• 학교생활기록부 1부 (A4규격으로 제출)</li></ul>  |
| 검정고시 출신자                            | <ul style="list-style-type: none"><li>• 검정고시 합격증 1부 (고교졸업자격)</li><li>• 검정고시 성적증명서 1부</li></ul>  |

# | 학생부 교과 (일반 II)

## 1. 모집인원

977명 (모집요강 p. 8 ~ p. 9, “모집단위별 모집인원” 참조)

## 2. 지원자격

2021년 2월 고교 졸업예정자 및 고교 졸업자 또는 법령에 의하여 이와 동등 이상의 학력이 있다고 인정된 자.

※ 검정고시 출신자도 지원 가능함.

## 3. 전형방법

| 구 분        | 학생부 성적    | 면접        | 총 점           |
|------------|-----------|-----------|---------------|
| 일 반 II 전 형 | 700점(70%) | 300점(30%) | 1,000점 (100%) |

※ 수능최저학력기준 : 미적용

## 4. 제출서류

| 구 분                                 | 제 출 서 류   |
|-------------------------------------|---|
| 2013. 2월 졸업자<br>~<br>2021. 2월 졸업예정자 | <ul style="list-style-type: none"><li>• 학교생활기록부 전산자료를 온라인으로 제공 받아 일괄 선택 적용함.<br/>※ 학생부 전산자료 사용을 동의하는 자에 한하여 가능.<br/>따라서, 전산자료 사용을 동의하지 않는 자 및 학생부 온라인 제공을 하지 않는 해당 고교 지원자들은 학교생활기록부 1부를 서류 제출 기한 내에 대학교에 직접 제출 또는 우편 제출하여야 함.</li></ul> |
| 2012. 2월 이전 졸업자                     | <ul style="list-style-type: none"><li>• 학교생활기록부 1부 (A4규격으로 제출)</li></ul>  |
| 검정고시 출신자                            | <ul style="list-style-type: none"><li>• 검정고시 합격증 1부 (고교졸업자격)</li><li>• 검정고시 성적증명서 1부</li></ul>  |

# | 학생부 교과 (자기추천)

## 1. 모집인원

154명 (모집요강 p. 8 ~ p. 9, “모집단위별 모집인원” 참조)

## 2. 지원자격

2021년 2월 고교 졸업예정자 및 고교 졸업자 또는 법령에 의하여 이와 동등 이상의 학력이 인정된 자로서 본 대학교에서 정한 아래 지원 자격에 해당하는 자.

※ 검정고시 출신자도 지원 가능함.

| 지원유형             | 지원 자격   |
|------------------|---|
| 자 기 추 천 자        | • 모집단위 관련 분야에 재능과 열정을 가진 자로서 자기 자신을 추천할 수 있는 자  |
| 선·효행 및 봉사 활동 수상자 | • 각급 기관 또는 단체로부터 선·효행·봉사부문 표창을 수상한 자<br>(상장수여자의 직명을 기준 - 고등학교장 수상 포함)   |
| 다자녀 가구의 자녀       | • 다자녀(3인) 이상 가구의 자녀   |
| 공무원등의직계자녀        | • 부모는 모가 공무원, 교사, 공공기관 직원, 군무원으로 현재 근무 중인 자의 직계 자녀  |
| 직업군인자녀           | • 부모는 모가 현재 직업군인으로 근무 중인 자의 자녀  |
| 외국어 자격 취득자       | • 영어, 일본어, 중국어 능력 우수자로서 일정 자격 이상 취득자<br>(외국어 및 사무능력 검정 자격 기준을 적용함)  |
| 학생임원역임자          | • 전교회장, 부회장, 학급 반장, 학급 부반장, 기타 임원역임자 중 택 1  |
| 다문화 가정 자녀        | • 결혼 이전에 외국 국적을 가진 친부(모)와 국적이 대한민국인 친부(모) 사이에 출생한 대한민국 국적자 (단, 결혼 이전에 외국 국적을 가진 친부(모)가 한국 국적을 포기한 사실이 있는 경우 지원 자격을 인정하지 않음)   |
| 창업 특기생           | • 고교 활동 중 창업경진대회에 입상해 수상한 자 또는 창업 관련 활동을 수행하고 이를 증명할 수 있는 자   |
| 만학도              | • 고교 졸업자로서 만 30세 이상인 자(1990. 12. 31 이전 출생자)   |
| 국가보훈대상자          | • 독립유공자예우에 관한 법률 제4조 제1호 및 제2호에 해당하는 자의 자녀 및 (외) 손자녀<br>국가유공자 등 예우 및 지원에 관한 법률 제4조 제1항 제3호~제18호(단, 제10호 제외), 제73조(6.18자유상이자), 제73조의2에 해당하는 자와 그의 자녀<br>• 고엽제후유의증 환자 지원 및 단체 설립에 관한 법률 제2조제3호(고엽제후유의증 환자 중 수당 지급대상자)에 해당하는 자와 그의 자녀<br>• 5.18민주유공자 예우에 관한 법률 제4조 제1호~제3호에 해당하는 자와 그의 자녀<br>• 특수임무유공자 예우 및 단체설립에 관한 법률 제3조 제1호~제3호에 해당하는 자와 그의 자녀<br>• 보훈대상자 지원에 관한 법률 제2조 제1항 제1호~제4호에 해당하는 자와 그의 자녀 |
| 기초생활수급자 및 차상위계층  | • 본 모집요강 18p 참고   |
| 특성화고교 졸업자        | • 모집요강 16p 참고<br>※ “모집단위별 동일계 기준학과”에 없는 모집단위는 특성화고교 졸업자 지원자격으로 선발하지 않음  |

## ※ 외국어 및 사무능력 검정 자격기준

| 영어능력    |             |        |         | 일본어능력   |         | 중국어능력 | 한자능력        |           | 컴퓨터능력    |         |       |       |       |
|---------|-------------|--------|---------|---------|---------|-------|-------------|-----------|----------|---------|-------|-------|-------|
| TOEIC   | TOEFL (IBT) | G-TELP | T E P S | J L P T | J P T   | H S K | 전국한자능력 검정시험 | 한자급수 자격검정 | 컴퓨터 활용능력 | 워드 프로세서 | I T Q | I T Q | I T Q |
| 550점 이상 | 63점 이상      | 3단계 이상 | 450점 이상 | N5 이상   | 400점 이상 | 3급 이상 | 준3급 이상      | 준2급 이상    | 2급 이상    | 2급 이상   | 자소    | 격지    | 격지    |

### 3. 전형방법

| 구 분     | 학생부 성적    | 면접점수      | 총 점           |
|---------|-----------|-----------|---------------|
| 자기추천 전형 | 700점(70%) | 300점(30%) | 1,000점 (100%) |

※ 수능최저학력기준 : 미적용

### 4. 제출서류

| 구 분             | 제 출 서 류  |
|-----------------|--|
| 지원자 공통          | 2013. 2월 졸업자 ~ 2021. 2월 졸업예정자<br><ul style="list-style-type: none"> <li>• 학교생활기록부 전산자료를 온라인으로 제공 받아 일괄 선택 적용함.<br/>                     ※ 학생부 전산자료 사용을 동의하는 자에 한하여 가능.<br/>                     따라서, 전산자료 사용을 동의하지 않는 자 및 학생부 온라인 제공을 하지 않는 해당 고교 지원자들은 학교생활기록부 1부를 서류 제출 기한 내에 대학교에 직접 제출 또는 우편 제출하여야 함.</li> </ul> |
|                 | 2012. 2월 이전 졸업자<br><ul style="list-style-type: none"> <li>• 학교생활기록부 1부 (A4규격으로 제출)</li> </ul>  |
| 자기추천자           | • 자기추천서 1부(온라인 입력)   |
| 선호형·봉사활동수상자     | • 상장 사본 또는 수상실적 증명서 1부 (1부만 제출)  |
| 다자녀가구의자녀        | • 가족관계증명서 1부 (부 또는 모기준으로 발급)   |
| 공무원등의직계자녀       | • 재직증명서 1부<br>• 가족관계증명서 1부   |
| 직업군인자녀          | • 재직증명서 1부<br>• 가족관계증명서 1부   |
| 외국어자격취득자        | • 자격증 사본 1부  |
| 학생임원역임자         | • 학교생활기록부 1부 (A4규격)<br>• 임명장 사본 1부 (1부만 제출)  |
| 다문화가정자녀         | • 가족관계증명서 1부<br>• 부모혼인관계증명서 1부<br>• 부 또는 모의 국적확인서류 1부  |
| 창업특기생           | • 창업경진대회 관련 상장 또는 창업 관련 활동 증명할 수 있는 서류   |
| 만학도             | • 주민등록등본 1부  |
| 국가보훈대상자         | • 각 해당 증명원 1부 (국가보훈처 발행)   |
| 기초생활수급자 및 차상위계층 | • 본 모집요강 18p 참고  |
| 특성화고교졸업자        | • 본 모집요강 16p 참고  |

※ 원본 또는 각 발행기관의 원본대조필을 하여 제출하여야 함.

※ 검정고시 합격자의 경우 검정고시 합격증 1부, 검정고시 성적증명서 1부 제출

# | 학생부 교과 (지역인재)

## 1. 모집인원

143명 (모집요강 p.8 ~ p.9, “모집단위별 모집인원” 참조)

## 2. 지원자격

충청권(대전·세종·충남·충북) 지역 소재 해당 지역 고교에서 입학부터 졸업까지 재학한 고교 졸업(예정)자.

※ 검정고시 출신자 지원 불가.

## 3. 전형방법

| 구 분     | 학생부 성적    | 면접점수      | 총 점           |
|---------|-----------|-----------|---------------|
| 지역인재 전형 | 700점(70%) | 300점(30%) | 1,000점 (100%) |

※ 수능최저학력기준 : 미적용

## 4. 제출서류

| 구 분                                 | 제 출 서 류   |
|-------------------------------------|---|
| 2013. 2월 졸업자<br>~<br>2021. 2월 졸업예정자 | <ul style="list-style-type: none"><li>• 학교생활기록부 전산자료를 온라인으로 제공 받아 일괄 선택 적용함.<br/>※ 학생부 전산자료 사용을 동의하는 자에 한하여 가능.<br/>따라서, 전산자료 사용을 동의하지 않는 자 및 학생부 온라인 제공을 하지 않는 해당 고교 지원자들은 학교생활기록부 1부를 서류 제출 기한 내에 대학교에 직접 제출 또는 우편 제출하여야 함.</li></ul> |
| 2012. 2월 이전 졸업자                     | <ul style="list-style-type: none"><li>• 학교생활기록부 1부 (A4규격으로 제출)</li></ul>  |

# | 학생부 교과 (농어촌학생 / 정원외)

## 1. 모집인원

70명 (모집요강 p. 8 ~ p. 9, “모집단위별 모집인원” 참조)

## 2. 지원자격

- 가. 농·어촌 소재(읍·면) 고교(검정고시 출신자 및 특수목적고 중 과학고, 외국어고, 예술고, 체육고는 제외)에서 전 교육과정을 이수한 졸업(예정)자로서 중학교 입학 시부터 고등학교 졸업 시까지 6년 재학기간 중 학생 본인 및 부모 모두가 농어촌 지역에 거주하는(한) 자.
- 나. 농·어촌 소재(읍·면) 고교(검정고시 출신자 및 특수목적고 중 과학고, 외국어고, 예술고, 체육고는 제외)에서 전 교육과정을 이수한 졸업(예정)자로서 초등학교 입학 시부터 고등학교 졸업 시까지 12년 재학기간 중 학생 본인이 농어촌 지역에 거주하는(한) 자.

## 3. 농·어촌 지역 소재 행정구역 적용범위

- 가. 중·고등학교 입학 당시 행정구역이 읍·면이었으나 재학 중 또는 졸업 이후 시(市) 지역으로 개편해서 동으로 바뀐 경우 당해 동일 지역을 읍·면 지역으로 본다..
- 나. 2개 이상 학교에 재학한 경우는 해당 학교 모두가 읍·면 소재 중·고등학교 이어야 한다. (동일 읍·면이 아니어도 가능)

## 4. 전형방법

| 구 분      | 학생부 성적        | 총 점           |
|----------|---------------|---------------|
| 농어촌학생 전형 | 1,000점 (100%) | 1,000점 (100%) |

※ 수능최저학력기준 : 미적용

※ 1학년 1학기부터 3학년 1학기까지 이수한 전체 국어·영어·수학 교과 과목의 이수단위 합이 59 이상인 경우 **가산점 40점** 부여  
(성적산출식 반영교과와는 별개로 전체 과목에서 추출)

## 5. 제출서류

| 구 분                                 | 제 출 서 류   |
|-------------------------------------|---|
| 지원자 공통                              | • 중·고등학교 생활기록부 각 1부   |
| 지원자격 '가'에 해당하는 자                    | ① 가족관계증명서 또는 주민등록등본 1부 (부, 모, 지원자 모두 기재)<br>② 학생 본인, 아버지, 어머니 주민등록초본 각 1부, 총 3부<br>※ 거주 기록은 중학교 1학년부서의 주소이전 이력 전체가 기재되어야 함.<br>※ 두 서류 모두 최근 1개월 이내 발급되어야 함.                                 |
| 지원자격 '나'에 해당하는 자                    | ① 초등학교 생활기록부 1부<br>② 학생 본인 주민등록초본 1부<br>※ 거주 기록은 초등학교 1학년부서의 주소이전 이력 전체가 기재되어야 함.<br>※ 두 서류 모두 최근 1개월 이내 발급되어야 함.   |
| 2013. 2월 졸업자<br>~<br>2021. 2월 졸업예정자 | • 고등학교 학교생활기록부 전산자료를 온라인으로 제공 받아 일괄 선택 적용함.<br>※ 학생부 전산자료 사용을 동의하는 자에 한하여 가능함.<br>따라서, 전산자료 사용을 동의하지 않는 자 및 학생부 온라인 제공을 하지 않는 해당 고교 지원자들은 학교생활기록부 1부를 서류 제출 기한 내에 대학교에 직접 제출 또는 우편 제출하여야 함. |
| 2012. 2월 이전 졸업자                     | • 중·고등학교 생활기록부 1부 (A4규격으로 제출)   |

지원자격기준 ※ 부모 이혼 시 : 친권자의 혼인관계증명서(상세), 지원자 본인의 기본증명서  
※ 부모 사망 시 : 사망하신 분의 주민등록말소자 초본 1부 (주소 변동 내역 기록)  
※ 입양한 양자나 친권과 양육권이 상이할 경우 : 양육권 판결문, 친권상실신고 판결문

※ 지원자격 적합 여부 판단을 위해 추가 서류 제출을 요구할 수 있음.

# | 학생부 교과 (특성화고교졸업자 / 정원외)

## 1. 모집인원

20명 (모집요강 p. 8 ~ p. 9, “모집단위별 모집인원” 참조)

## 2. 지원자격

가. 특성화 고교 및 일반계 고교의 전문과정 졸업(예정)자로서 본 대학교가 정한 동일계 기준학과에 해당하는 자.

나. 특성화 고교 졸업(예정)자로서 본교의 모집단위와 관련된 전문교과를 30단위 이상 이수한 자.

※ 특성화 고교 범위: 특성화고 및 특성화고와 같은 교육과정을 운영하는 학과가 있는 일반고(종합고) 포함(마이스터고 제외).

※ 검정고시 출신자 지원 불가.

## 3. 전형방법

| 구 분          | 학생부 성적       | 총 점           |
|--------------|--------------|---------------|
| 특성화고교 졸업자 전형 | 1,000점(100%) | 1,000점 (100%) |

※ 수능최저학력기준: 미적용

## 4. 제출서류

| 구 분                                 | 제 출 서 류   |
|-------------------------------------|---|
| 2013. 2월 졸업자<br>~<br>2021. 2월 졸업예정자 | <ul style="list-style-type: none"><li>• 학교생활기록부 전산자료를 온라인으로 제공 받아 일괄 선택 적용함.<br/>※ 학생부 전산자료 사용을 동의하는 자에 한하여 가능.<br/>따라서, 전산자료 사용을 동의하지 않는 자 및 학생부 온라인 제공을 하지 않는 해당 고교 지원자들은 학교생활기록부 1부를 서류 제출 기한 내에 대학교에 직접 제출 또는 우편 제출하여야 함.</li></ul> |
| 2012. 2월 이전 졸업자                     | <ul style="list-style-type: none"><li>• 학교생활기록부 1부 (A4규격으로 제출)</li></ul>  |

※ 모집단위별 동일계 기준학과

| 모집단위   | 교과(군)     | 기준학과                            |
|--|-----------|---------------------------------|
| 경영학전공<br>금융·세무경영전공<br>글로벌융합비즈니스학과<br>철도경영학과<br>물류시스템학과 | 경영·금융     | 경영·사무과, 재무·회계과, 유통과, 금융과, 판매과   |
| 철도전기시스템전공<br>철도소프트웨어전공                                 | 기계        | 기계과, 냉동공조과, 자동차과, 조선과, 항공과      |
|  | 전기·전자     | 전기과, 전자과                        |
|  | 정보·통신     | 방송·통신과, 정보컴퓨터과                  |
|  | 선박운항      | 기관과                             |
| 철도건설시스템학부<br>건축공학과                                     | 건설        | 토목과, 건축시공과, 조경과                 |
|  | 환경·안전     | 환경보건과, 산업안전과                    |
|  | 농림·수산·해양  | 농업토목과                           |
| 철도차량시스템학과  | 기계        | 기계과, 냉동공조과, 자동차과, 조선과, 항공과      |
|  | 전기·전자     | 전기과, 전자과                        |
|  | 환경·안전     | 환경보건과, 산업안전과                    |
|  | 농림·수산·해양  | 농업기계과                           |
|  | 선박운항      | 항해과, 기관과                        |
| 미래기술학부<br>컴퓨터정보·보안전공<br>스마트IT·보안전공                     | 경영·금융     | 경영·사무과, 재무·회계과, 유통과, 금융과, 판매과   |
|  | 기계        | 기계과, 냉동공조과, 자동차과, 조선과, 항공과      |
|  | 전기·전자     | 전기과, 전자과                        |
|  | 정보·통신     | 방송·통신과, 정보컴퓨터과                  |
|  | 농림·수산·해양  | 농업기계과                           |
|  | 선박운항      | 기관과                             |
| 게임멀티미디어전공<br>미디어디자인·영상전공                               | 경영·금융     | 경영·사무과, 재무·회계과, 유통과, 금융과, 판매과   |
|  | 디자인·문화콘텐츠 | 디자인과, 문화콘텐츠과                    |
|  | 섬유·의류     | 섬유과, 의류과                        |
|  | 전기·전자     | 전기과, 전자과                        |
|  | 정보·통신     | 방송·통신과, 정보컴퓨터과                  |
|  | 인쇄·출판·공예  | 인쇄·출판과, 공예과                     |
| 외식조리전공<br>글로벌한식조리전공<br>외식, 조리경영전공<br>외식조리영양학부          | 미용·관광·레저  | 관광·레저과                          |
|  | 음식조리      | 조리·식음료과                         |
|  | 식품가공      | 식품가공과                           |
|  | 농림·수산·해양  | 농업과, 산림자원과, 동물자원과, 해양생산과, 수산양식과 |
| 호텔관광경영학과   | 경영·금융     | 경영·사무과, 재무·회계과, 유통과, 금융과, 판매과   |
|  | 미용·관광·레저  | 관광·레저과                          |
|  | 음식조리      | 조리·식음료과                         |
|  | 식품가공      | 식품가공과                           |
|  | 농림·수산·해양  | 해양레저과                           |
| 뷰티디자인경영학과  | 경영·금융     | 경영·사무과, 재무·회계과, 유통과, 금융과, 판매과   |
|  | 디자인·문화콘텐츠 | 디자인과, 문화콘텐츠과                    |
|  | 미용·관광·레저  | 미용과, 관광·레저과                     |
|  | 화학공업      | 화학공업과                           |
|  | 섬유·의류     | 섬유과, 의류과                        |

※ Encicott자우전공학부는 상기 기준학과 중 하나만 해당되어도 지원 가능합니다.

※ 각 특성화교과 학과명(소분류)이 교육과정의 기준학과(중분류)와 상이할 수 있으므로, 자세한 사항은 본교 입학종합서비스 입학자료실을 참고하시기 바랍니다.

※ 동일계열 기준학과가 모집요강에 명시되어 있지 않아도 특성화교에서 해당 모집단위와 관련된 전문교과(모집단위별 동일계열에 해당하는 전문교과)를 30단위 이상 이수한 경우 지원 가능합니다.

# | 학생부 교과 (기초생활수급자 및 차상위계층 / 정원외)

## 1. 모집인원

20명 (모집요강 p. 8 ~ p. 9, “모집단위별 모집인원” 참조)

## 2. 지원자격

가. 2021년 2월 고교졸업예정자 및 고교졸업자 또는 이와 동등 이상의 학력이 인정된 자로서 「국민기초생활보장법」 제2조 제1호, 제2호에 따른 기초생활 수급(권)자 및 자녀

나. 「국민기초생활보장법」 제2조 제11호에 따른 차상위 계층으로 ‘차상위 본인부담 경감, 자활급여, 장애수당, 장애인연금, 차상위부가급여, 한부모가족 지원’ 사업 중 하나 이상의 급여를 받고 있는 가구의 학생 또는 우선돌봄 차상위 가구 학생

※ 검정고시 출신자도 지원 가능함.

## 3. 전형방법

| 구 분                | 학생부 성적       | 총 점           |
|--------------------|--------------|---------------|
| 기초생활수급자 및 차상위계층 전형 | 1,000점(100%) | 1,000점 (100%) |

※ 수능최저학력기준 : 미적용

※ 1학년 1학기부터 3학년 1학기까지 이수한 전체 국어·영어·수학 교과 과목의 이수단위 합이 59 이상인 경우 가산점 40점 부여 (성적산출식 반영교과와는 별개로 전체 과목에서 추출)

## 4. 제출서류

| 구 분                                 | 제 출 서 류  | 비 고   |
|-------------------------------------|--|---|
| 2013. 2월 졸업자<br>~<br>2021. 2월 졸업예정자 | <ul style="list-style-type: none"> <li>• 학교생활기록부 전산자료를 온라인으로 제공 받아 일괄 선택 적용함.</li> <li>※ 학생부 전산자료 사용을 동의하는 자에 한하여 가능. 따라서, 전산자료 사용을 동의하지 않는 자 및 학생부 온라인 제공을 하지 않는 해당 고교 지원자들은 학교생활기록부 1부를 서류 제출 기한 내에 대학교에 직접 제출 또는 우편 제출하여야 함.</li> </ul> |   |
| 2012. 2월 이전 졸업자                     | <ul style="list-style-type: none"> <li>• 학교생활기록부 1부 (A4규격으로 제출)</li> </ul>   |   |
| 검정고시 출신자                            | <ul style="list-style-type: none"> <li>• 검정고시 합격증 1부 (고교졸업자격)</li> <li>• 검정고시 성적증명서 1부</li> <li>• 기타 개인 활동자료 및 실적물 (선택 서류)</li> </ul>  |   |
| 기초생활 수급권자 및 자녀                      | <ul style="list-style-type: none"> <li>• 국민기초생활보장 수급권자 증명서 1부</li> <li>• 가족관계증명서 1부 (부·모 기준으로 발급)</li> </ul>   | ※ 관할 읍·면·동 주민자치센터 발행 (원서접수 시작일 이후 발급된 서류)   |
| 차상위 계층 (복지급여 수급자) 본인 및 자녀           | <ul style="list-style-type: none"> <li>• 자활근로자 확인서 1부</li> <li>• 장애수당 대상자 확인서 1부</li> <li>• 한부모 가족증명서 1부</li> <li>• 장애인연금 대상자 확인서 1부</li> </ul>  | ※ 관할 지자체(시·군·구) 발행분 (원서접수 시작일 이후 발급된 서류)<br>- 자활급여, 장애수당, 한부모가족 지원사업 대상자<br>- 자녀일 경우 가족관계증명서 1부 |
|                                     | <ul style="list-style-type: none"> <li>• 차상위 본인부담금경감대상자 증명서 1부</li> </ul>  | ※ 국민건강보험공단 발행분 (원서접수 시작일 이후 발급된 서류)   |
|                                     | <ul style="list-style-type: none"> <li>• 우선돌봄 차상위 확인서 1부</li> </ul>  | ※ 관할 읍·면·동 주민자치센터 발행 (원서접수 시작일 이후 발급된 서류)   |

※ 지원자격 입증서류 발급 시 대상자가 지원자 중심으로 발급 신청을 해야 함.

※ 입증서류에 지원자격과 관련된 책정 기간이 명시된 경우, 책정 기간이 2020. 9. 23.(수) 이전으로 되어 있으면 지원자격 미달로 사정 제외 처리됨.

# | 학생부 종합 (잠재능력우수자 I)

## 1. 모집인원

212명 (모집요강 p.8 ~ p.9, “모집단위별 모집인원” 참조)

## 2. 지원자격

가. 국내 고등학교 졸업(예정) 자 및 법령에 의하여 이와 동등 이상의 학력 인정자로서 자기 교육 목표가 뚜렷하고 다양한 능력과 잠재력을 가지고 있는 자.

나. 국내 고교 졸업(예정)자 및 해외 고교 졸업(예정)자 또는 법령에 의하여 이와 동등 이상의 학력이 있다고 인정된 자.

※ 검정고시 출신자도 지원 가능함.

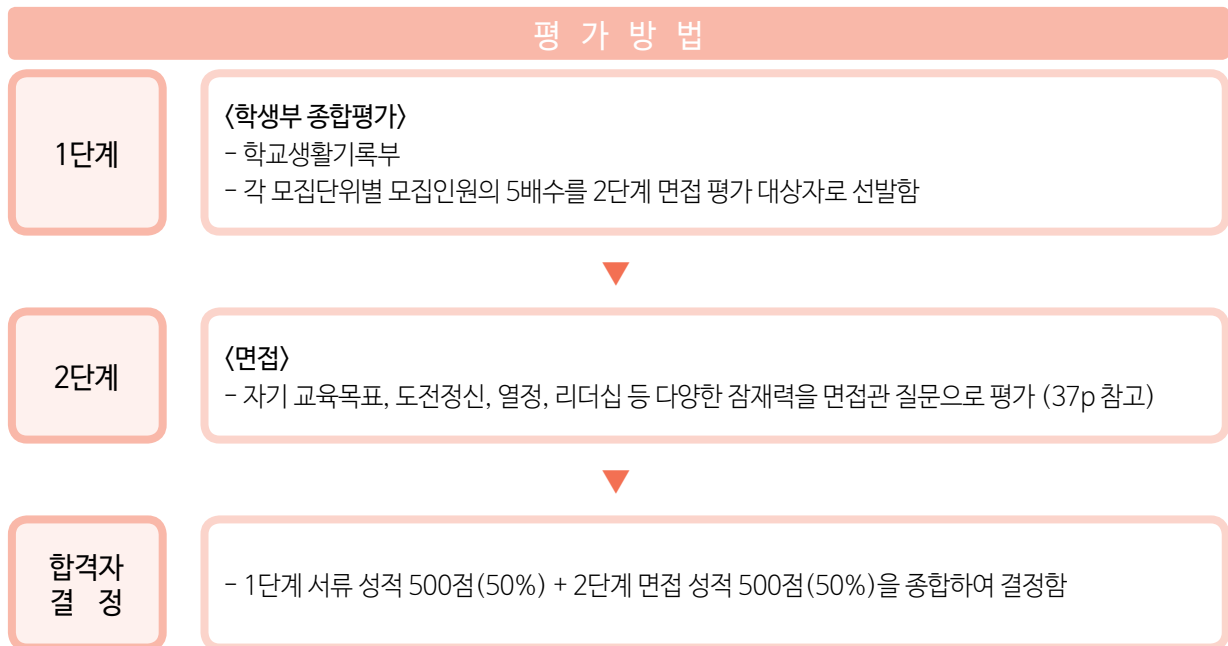
## 3. 전형방법

가. 성적배점기준

| 구 분  | 선발비율 (%) | 학생부 종합평가            | 면접평가      | 총 점          |
|------|----------|---------------------|-----------|--------------|
| 1 단계 | 500      | 500점(100%)          | -         | 500점(100%)   |
| 2 단계 | 100      | 1단계 성적<br>500점(50%) | 500점(50%) | 1,000점(100%) |

※ 수능최저학력기준 : 미적용

나. 단계별 전형방법



#### 4. 전형일정

| 구 분             | 기 간                                | 비 고  |
|-----------------|------------------------------------|--|
| 원 서 접 수         | 2020. 9. 23.(수) ~ 9. 28.(월)        | <ul style="list-style-type: none"> <li>• 원서 접수 홈페이지</li> <li>• 제출서류 마감일 : 2020. 10. 6.(화) 17:00까지 마감시간까지 도착분에 한함.</li> </ul> |
| 1 단 계 합 격 자 발 표 | 2020. 11. 04.(수) 10:00             | <ul style="list-style-type: none"> <li>• 본대학교 홈페이지</li> </ul>  |
| 면 접             | 2020. 11. 09.(월) ~ 11. 18.(수) 중 실시 | <ul style="list-style-type: none"> <li>• 학과(부)별 면접일자는 우송대 입학종합서비스 공지사항 참고</li> </ul>   |
| 합 격 자 발 표       | 2020. 11. 27.(금) 10:00             | <ul style="list-style-type: none"> <li>• 본대학교 홈페이지</li> </ul>  |

#### 5. 제출서류

| 구 분                         | 제 출 서 류  |   |
|-----------------------------|--|---|
| 국내<br>고교<br>졸업<br>(예정)<br>자 | 2013. 2월 졸업자<br>~<br>2021. 2월 졸업예정자  | <ul style="list-style-type: none"> <li>• 학교생활기록부 전산자료를 온라인으로 제공 받아 일괄 선택 적용함.<br/>※ 학생부 전산자료 사용을 동의하는 자에 한하여 가능.<br/>따라서, 전산자료 사용을 동의하지 않는 자 및 학생부 온라인 제공을 하지 않는 해당 고교 지원자들은 학교생활기록부 1부를 서류 제출 기한 내에 대학교에 직접 제출 또는 우편 제출하여야 함.</li> </ul> |
|                             | 2012. 2월 이전 졸업자  | <ul style="list-style-type: none"> <li>• 학교생활기록부 1부 (A4규격으로 제출)</li> </ul>  |
| 해외고교 졸업(예정)자                | <ul style="list-style-type: none"> <li>• 고교과정 졸업(예정)증명서</li> <li>• 성적증명서 원본 1부</li> <li>• 해당 국가 소재 영사관의 영사확인 또는 해당 국가 정부기관의 아포스티유 확인서</li> <li>• 자기추천서 (온라인 입력)</li> <li>• 기타 개인 활동자료 및 실적물 (선택 서류)</li> </ul> |   |
| 검정고시출신자                     | <ul style="list-style-type: none"> <li>• 검정고시 합격증 1부 (고교졸업자격)</li> <li>• 검정고시 성적증명서 1부</li> <li>• 자기추천서 (온라인 입력)</li> <li>• 기타 개인 활동자료 및 실적물 (선택 서류)</li> </ul>  |   |

※ 모든 서류는 원본 제출을 원칙으로 하며 서류의 사본 제출을 희망하는 경우 우송대학교 입학처에 원본 제시 후 접수 담당자의 원본대조 확인을 받아야 함.

※ 국내고교와 해외고교 모두 재학한 자는 위 두 서류를 모두 제출

※ 영어 외의 외국어 서류는 반드시 한국어로 번역 공증하여 제출하여야 함.

※ 서류 미비 및 기타 확인이 필요한 경우 추가로 요청할 수 있음.

# | 학생부 종합 (잠재능력우수자 II)

## 1. 모집인원

35명 (모집요강 p. 8 ~ p. 9, “모집단위별 모집인원” 참조)

## 2. 지원자격

가. 국내 고등학교 졸업(예정) 자 및 법령에 의하여 이와 동등 이상의 학력 인정자로서 자기 교육 목표가 뚜렷하고 다양한 능력과 잠재력을 가지고 있는 자.

나. 국내 고교 졸업(예정)자 및 해외 고교 졸업(예정)자 또는 법령에 의하여 이와 동등 이상의 학력이 있다고 인정된 자.

※ 검정고시 출신자도 지원 가능함.

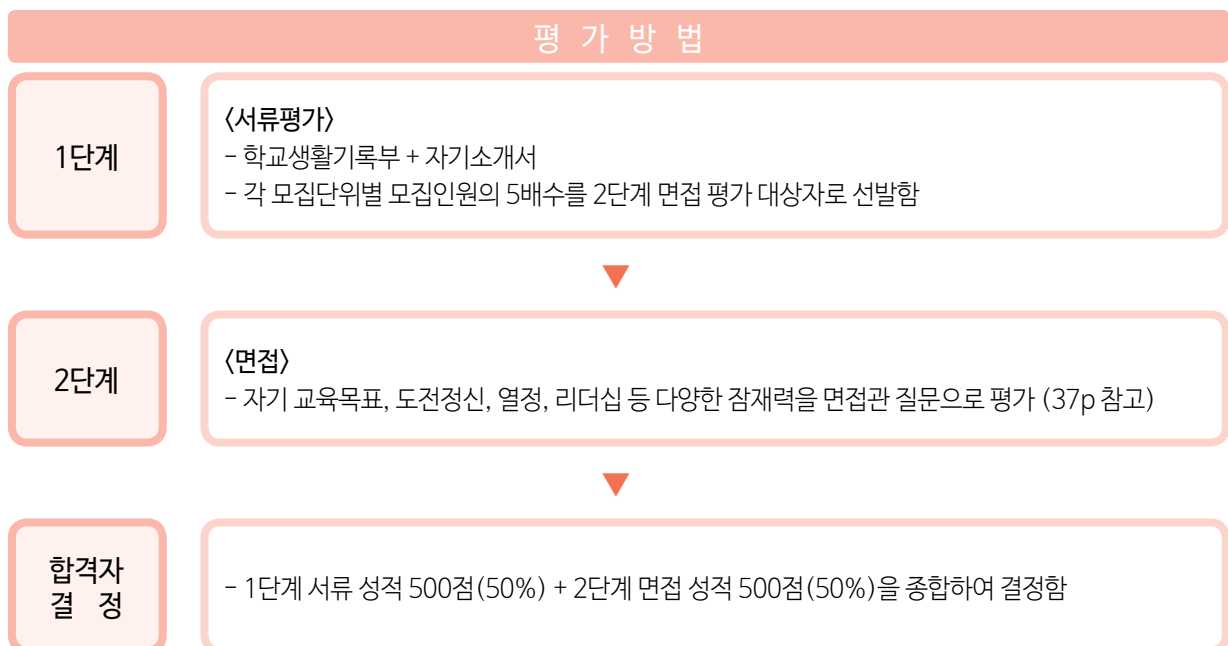
## 3. 전형방법

가. 성적배점기준

| 구 분  | 선발비율 (%) | 서류평가                | 면접평가      | 총 점          |
|------|----------|---------------------|-----------|--------------|
| 1 단계 | 500      | 500점(100%)          | -         | 500점(100%)   |
| 2 단계 | 100      | 1단계 성적<br>500점(50%) | 500점(50%) | 1,000점(100%) |

※ 수능최저학력기준 : 미적용

나. 단계별 전형방법



#### 4. 전형일정

| 구 분             | 기 간                                | 비 고  |
|-----------------|------------------------------------|--|
| 원 서 접 수         | 2020. 9. 23.(수) ~ 9. 28.(월)        | <ul style="list-style-type: none"> <li>• 원서 접수 홈페이지</li> <li>• 제출서류(자기소개서 온라인 입력) 마감일 : 2020. 10. 6.(화) 17:00까지<br/>마감시간까지 도착분에 한함.</li> </ul> |
| 1 단 계 합 격 자 발 표 | 2020. 11. 04.(수) 10:00             | <ul style="list-style-type: none"> <li>• 본대학교 홈페이지</li> </ul>  |
| 면 접             | 2020. 11. 09.(월) ~ 11. 18.(수) 중 실시 | <ul style="list-style-type: none"> <li>• 학과(부)별 면접일자는 우송대 입학종합서비스 공지사항 참고</li> </ul>   |
| 합 격 자 발 표       | 2020. 11. 27.(금) 10:00             | <ul style="list-style-type: none"> <li>• 본대학교 홈페이지</li> </ul>  |

#### 5. 제출서류

| 구 분                         | 제 출 서 류   |
|-----------------------------|---|
| 지원자공통                       | <ul style="list-style-type: none"> <li>• 자기소개서 - 온라인 제출 (한국대학교육협의회 공통양식)</li> <li>※ 지원자가 원서접수 사이트에 직접 입력.</li> <li>※ 국내고교와 해외고교 모두 재학한 자는 아래 두 서류를 모두 제출.</li> </ul>  |
| 국내<br>고교<br>졸업<br>(예정)<br>자 | 2013. 2월 졸업자<br>~<br>2021. 2월 졸업예정자 <ul style="list-style-type: none"> <li>• 학교생활기록부 전산자료를 온라인으로 제공 받아 일괄 선택 적용함.</li> <li>※ 학생부 전산자료 사용을 동의하는 자에 한하여 가능.</li> <li>따라서, 전산자료 사용을 동의하지 않는 자 및 학생부 온라인 제공을 하지 않는 해당 고교 지원자들은 학교생활기록부 1부를 서류 제출 기한 내에 대학교에 직접 제출 또는 우편 제출하여야 함.</li> </ul> |
|                             | 2012. 2월 이전 졸업자   |
| 해외고교 졸업(예정)자                | <ul style="list-style-type: none"> <li>• 고교과정 졸업(예정)증명서</li> <li>• 성적증명서 원본 1부</li> <li>• 해당 국가 소재 영사관의 영사확인 또는 해당 국가 정부기관의 아포스티유 확인서</li> <li>• 기타 개인 활동자료 및 실적물 (선택 서류)</li> </ul>  |
| 검정고시출신자                     | <ul style="list-style-type: none"> <li>• 검정고시 합격증 1부 (고교졸업자격)</li> <li>• 검정고시 성적증명서 1부</li> <li>• 기타 개인 활동자료 및 실적물 (선택 서류)</li> </ul>   |

※ 모든 서류는 원본 제출을 원칙으로 하며 서류의 사본 제출을 희망하는 경우 우송대학교 입학처에 원본 제시 후 접수 담당자의 원본대조 확인을 받아야 함.

※ 국내고교와 해외고교 모두 재학한 자는 위 두 서류를 모두 제출

※ 영어 외의 외국어 서류는 반드시 한국어로 번역 공증하여 제출하여야 함.

※ 서류 미비 및 기타 확인이 필요한 경우 추가로 요청할 수 있음.

# | 학생부 종합 (소프트웨어인재)

1. 모집단위 : 철도시스템학부 철도소프트웨어전공  
 미래기술학부(창의SW전공, 데이터사이언스전공)  
 IT융합학부(컴퓨터정보·보안전공, 스마트IT·보안전공)  
 테크노미디어융합학부(게임멀티미디어전공, 미디어디자인·영상전공)  
 (모집요강 p. 8 ~ p. 9, “모집단위별 모집인원” 참조)

가. 모집인원 : 10명

나. 지원자격 : 국내고등학교 졸업(예정)자 및 해외고교졸업(예정)또는 법령에 의하여 이와 동등 이상의 학력 인정자로서 소프트웨어 분야에 잠재력을 갖춘 자.

※ 검정고시 출신자도 지원 가능함.

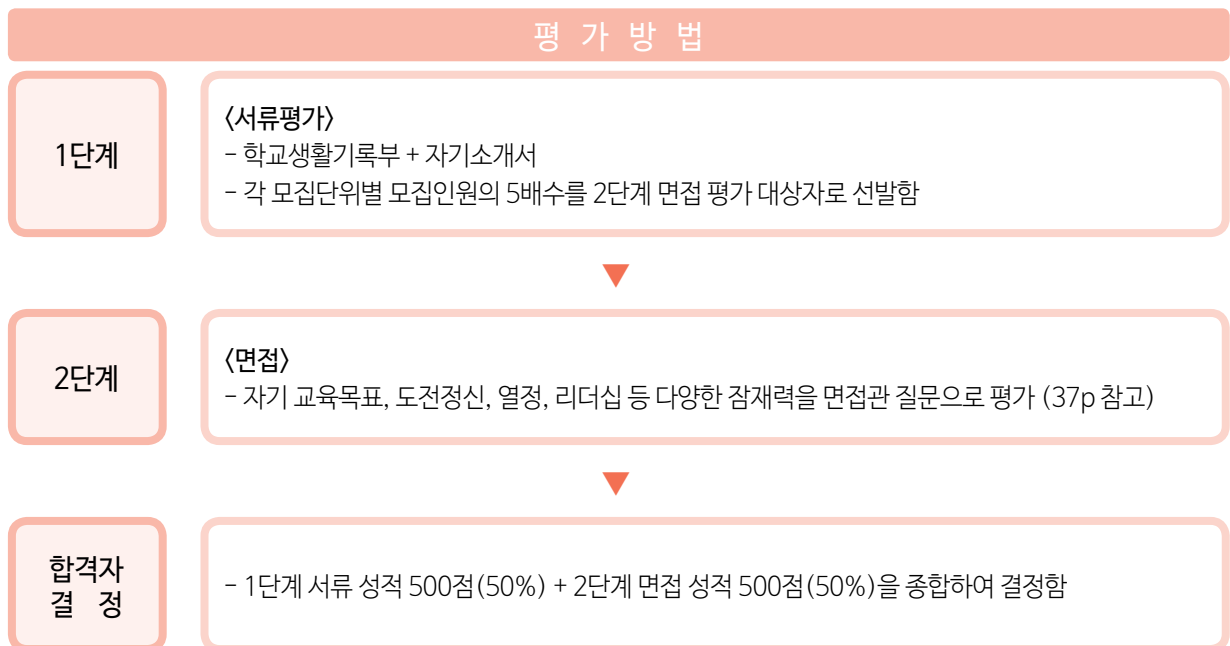
## 2. 전형방법

가. 성적배점기준

| 구 분  | 선발비율 (%) | 서류평가                | 면접평가      | 총 점          |
|------|----------|---------------------|-----------|--------------|
| 1 단계 | 500      | 500점(100%)          | -         | 500점(100%)   |
| 2 단계 | 100      | 1단계 성적<br>500점(50%) | 500점(50%) | 1,000점(100%) |

※ 수능최저학력기준 : 미적용

나. 단계별 전형방법



#### 4. 전형일정

| 구 분             | 기 간                                | 비 고  |
|-----------------|------------------------------------|--|
| 원 서 접 수         | 2020. 9. 23.(수) ~ 9. 28.(월)        | <ul style="list-style-type: none"> <li>원서 접수 홈페이지</li> <li>제출서류(자기소개서 온라인 입력) 마감일 : 2020. 10. 6.(화) 17:00까지 마감시간까지 도착분에 한함.</li> </ul> |
| 1 단 계 합 격 자 발 표 | 2020. 11. 04.(수) 10:00             | <ul style="list-style-type: none"> <li>본대학교 홈페이지</li> </ul>  |
| 면 접             | 2020. 11. 09.(월) ~ 11. 18.(수) 중 실시 | <ul style="list-style-type: none"> <li>학과(부)별 면접일자는 우송대 입학종합서비스 공지사항 참고</li> </ul>   |
| 합 격 자 발 표       | 2020. 11. 27.(금) 10:00             | <ul style="list-style-type: none"> <li>본대학교 홈페이지</li> </ul>  |

#### 5. 제출서류

| 구 분             | 제 출 서 류   |
|-----------------|---|
| 지원자공통           | <ul style="list-style-type: none"> <li>자기소개서 - 온라인 제출 (한국대학교육협의회 공통양식)</li> <li>※ 지원자가 원서접수 사이트에 직접 입력.</li> <li>※ 국내고교와 해외고교 모두 재학한 자는 아래 두 서류를 모두 제출.</li> </ul>  |
| 국내 고교 졸업 (예정) 자 | 2013. 2월 졸업자 ~ 2021. 2월 졸업예정자 <ul style="list-style-type: none"> <li>학교생활기록부 전산자료를 온라인으로 제공 받아 일괄 선택 적용함.</li> <li>※ 학생부 전산자료 사용을 동의하는 자에 한하여 가능.</li> <li>따라서, 전산자료 사용을 동의하지 않는 자 및 학생부 온라인 제공을 하지 않는 해당 고교 지원자들은 학교생활기록부 1부를 서류 제출 기한 내에 대학교에 직접 제출 또는 우편 제출하여야 함.</li> </ul> |
|                 | 2012. 2월 이전 졸업자   |
| 해외고교 졸업(예정)자    | <ul style="list-style-type: none"> <li>고교과정 졸업(예정)증명서</li> <li>성적증명서 원본 1부</li> <li>해당 국가 소재 영사관의 영사확인 또는 해당 국가 정부기관의 아포스티유 확인서</li> <li>기타 개인 활동자료 및 실적물 (선택 서류)</li> </ul>  |
| 검정고시출신자         | <ul style="list-style-type: none"> <li>검정고시 합격증 1부 (고교졸업자격)</li> <li>검정고시 성적증명서 1부</li> <li>기타 개인 활동자료 및 실적물 (선택 서류)</li> </ul>   |

※ 모든 서류는 원본 제출을 원칙으로 하며 서류의 사본 제출을 희망하는 경우 우송대학교 입학처에 원본 제시 후 접수 담당자의 원본대조 확인을 받아야 함.

※ 국내고교와 해외고교 모두 재학한 자는 위 두 서류를 모두 제출

※ 영어 외의 외국어 서류는 반드시 한국어로 번역 공증하여 제출하여야 함.

※ 서류 미비 및 기타 확인이 필요한 경우 추가로 요청할 수 있음.

# | 실기/실적위주 (외국어우수자)

## 1. 모집단위 : 솔브릿지경영학부

가. 모집인원 : 20명 (모집요강 p. 8 ~ p. 9, “모집단위별 모집인원” 참조)

나. 지원자격 : 국내 고교 졸업(예정)자 및 해외 고교 졸업(예정)자 또는 법령에 의하여 이와 동등 이상의 학력이 있다고 인정된 자로서 본 대학교에서 정한 아래 지원 요건 중 하나를 충족하는 자.

|      |   |
|------|---|
| 지원요건 | <ul style="list-style-type: none"> <li>• 영어교과 성적 우수자 (모든 영어교과 중 2등급 이내인 과목이 한 학기 이상)</li> <li>• 외국어/국제 전문교과 이수자</li> <li>• 해외 고교 졸업(예정) 자</li> <li>• 검정고시 영어 과목 90점 이상인 자</li> <li>• 자기추천자</li> <li>• 기타 각종 특기/적성이 있는 자</li> </ul> <p>: 위 요건에 해당하지 않는 학생 중에 국제화에 유용하게 적용할 수 있는 특기, 적성 혹은 능력을 가진 지원자</p> <p>※ 초·중·고의 학제가 우리나라와 다른 경우, 국내 정규 고등학교 학제를 기준으로 하여 각 해당국별 학제 및 학기 등을 판단하여 고려함.</p> |
|------|---|

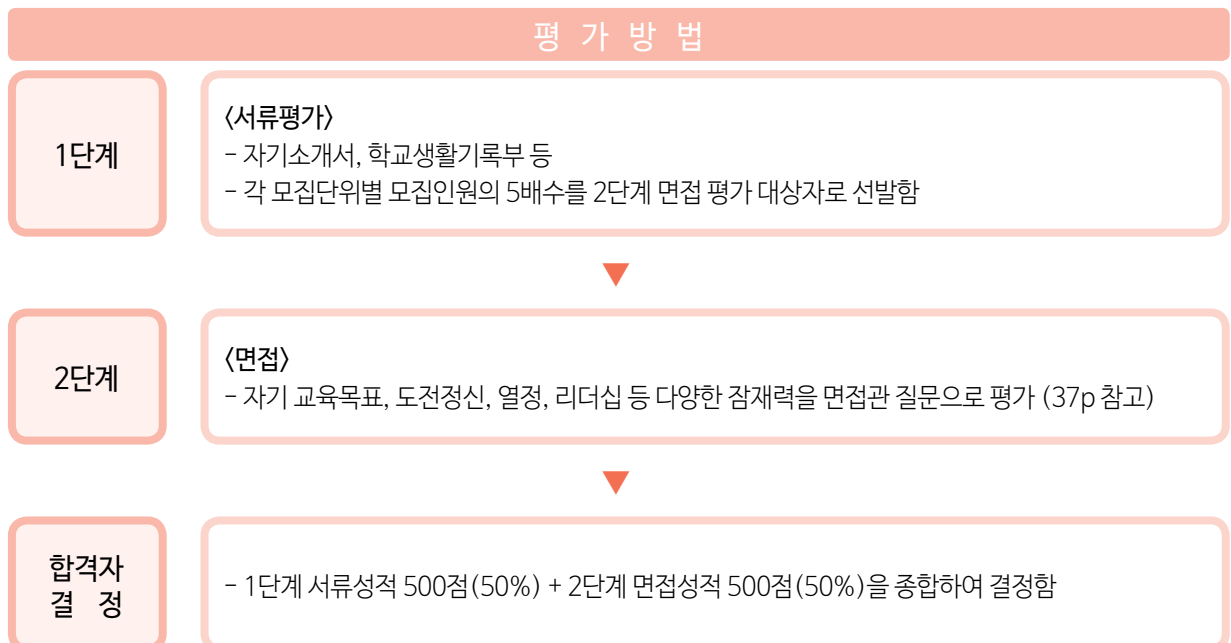
## 2. 전형방법

가. 성적배점기준

| 구 분  | 선발비율 (%) | 서류평가                | 면접평가      | 총 점          |
|------|----------|---------------------|-----------|--------------|
| 1 단계 | 500      | 500점(100%)          | -         | 500점(100%)   |
| 2 단계 | 100      | 1단계 성적<br>500점(50%) | 500점(50%) | 1,000점(100%) |

※ 수능최저학력기준 : 미적용

나. 단계별 전형방법



### 3. 전형일정

| 구 분             | 학생부 성적                             | 총 점   |
|-----------------|------------------------------------|---|
| 원 서 접 수         | 2020. 9. 23.(수) ~ 9. 28.(월)        | <ul style="list-style-type: none"> <li>원서접수 홈페이지</li> <li>제출서류(자기소개서 온라인 입력) 마감일 : 2020. 10. 6.(화) 17:00까지<br/>마감시간까지 도착분에 한함.</li> </ul> |
| 1 단 계 합 격 자 발 표 | 2020. 11. 04.(수) 10:00             | <ul style="list-style-type: none"> <li>본 대학교 홈페이지</li> </ul>  |
| 면 접             | 2020. 11. 09.(월) ~ 11. 18.(수) 중 실시 | <ul style="list-style-type: none"> <li>학과(부)별 면접일자는 우송대 입학종합서비스 공지사항 참고</li> </ul>  |
| 합 격 자 발 표       | 2020. 11. 27.(금) 10:00             | <ul style="list-style-type: none"> <li>본 대학교 홈페이지</li> </ul>  |

### 4. 제출서류

| 구 분                    | 제 출 서 류   |
|------------------------|---|
| 지원자 공통                 | <ul style="list-style-type: none"> <li>자기소개서 - 온라인 제출 (한국대학교육협의회 공통양식)<br/>※ 지원자가 원서접수 사이트에 직접 입력</li> <li>공인외국어성적원본 (성적 소지자에 한하여 선택 제출)</li> </ul>                     |
| 영어교과성적 우수자             | <ul style="list-style-type: none"> <li>학교생활기록부 1부 (A4규격으로 제출)</li> </ul>  |
| 외국어 전문교과 또는 국제전문교과 이수자 | <ul style="list-style-type: none"> <li>학교생활기록부 1부 (A4규격으로 제출)</li> </ul>  |
| 해외 고교졸업(예정)자           | <ul style="list-style-type: none"> <li>졸업(예정)증명서 원본</li> <li>성적증명서 원본</li> <li>해당 국가 소재 영사관의 영사확인 또는 해당 국가 정부기관의 아포스티유 확인서</li> <li>기타 개인 활동자료 및 실적물 (선택 서류)</li> </ul> |
| 검정고시 영어과목 90점 이상자      | <ul style="list-style-type: none"> <li>검정고시 합격증 1부 (고교졸업자격)</li> <li>검정고시 성적증명서 1부</li> <li>기타 개인 활동자료 및 실적물 (선택 서류)</li> </ul>   |
| 기타 각종 특기가 있는 자         | <ul style="list-style-type: none"> <li>기타 각종 특기를 증빙할 수 있는 서류 1부</li> </ul>  |
| 자기추천자                  | <ul style="list-style-type: none"> <li>자기추천서</li> <li>기타 개인 활동자료 및 실적물 (선택 서류)</li> </ul>   |

※ 모든 서류는 원본 제출을 원칙으로 하며 서류의 사본 제출을 희망하는 경우 우송대학교 입학처에 원본 제시 후 접수 담당자의 원본대조 확인을 받아야 함.

※ 영어 외의 외국어 서류는 반드시 한국어로 번역 공증하여 제출하여야 함.

※ 자기추천서와 자기소개서는 원서접수 홈페이지에서 직접 기재.

※ 공인어학성적(예: TOEIC, TOEFL, TEPS 등)은 입학원서 접수 마감일 기준 최근 2년 내 취득한 성적만 유효함.

※ 서류 미비 및 기타 확인이 필요한 경우 추가로 요청할 수 있음.

# | 실기/실적위주 (SW특기자)

1. 모집단위 : 철도시스템학부 철도소프트웨어전공  
미래기술학부(창의SW전공, 데이터사이언스전공)  
IT융합학부(컴퓨터정보·보안전공, 스마트IT·보안전공)  
테크노미디어융합학부 게임멀티미디어전공  
(모집요강 p. 8 ~ p. 9, “모집단위별 모집인원” 참조)

가. 모집인원 : 5명

나. 지원자격 : 국내고등학교 졸업(예정)자 및 해외고교졸업(예정)또는 법령에 의하여 이와 동등 이상의 학력 인정자로서 소프트웨어 분야에 잠재력을 갖춘 자.

※ 검정고시 출신자도 지원 가능함.

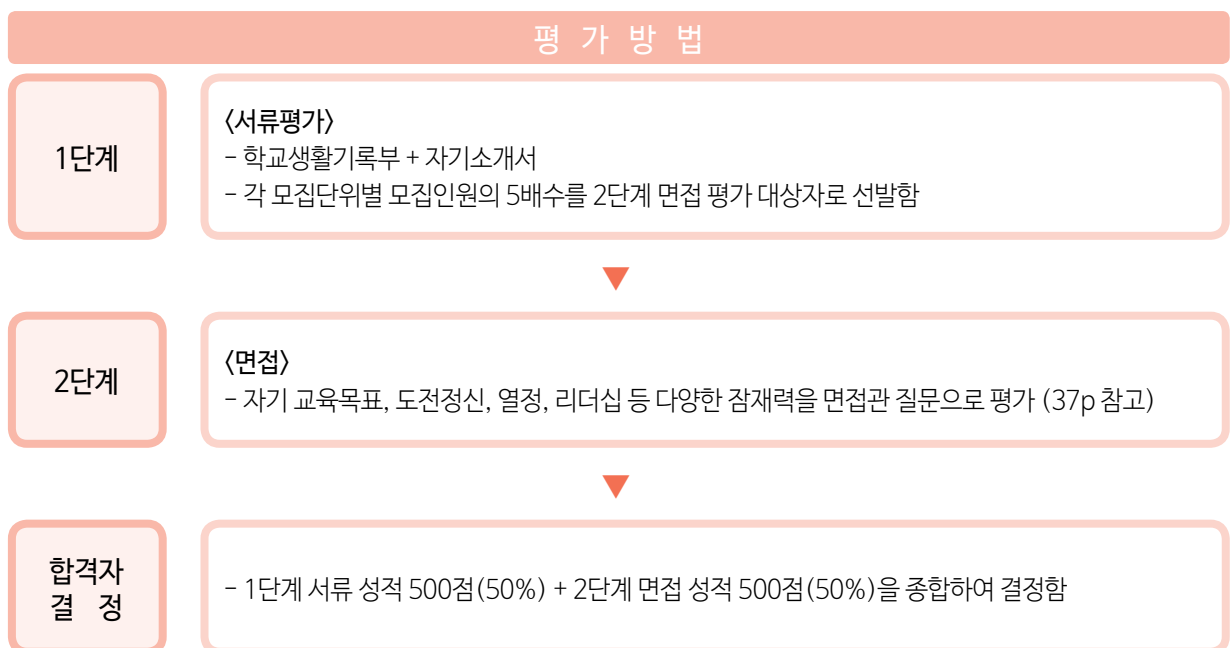
## 2. 전형방법

가. 성적배점기준

| 구 분  | 선발비율 (%) | 서류평가                | 면접평가      | 총 점          |
|------|----------|---------------------|-----------|--------------|
| 1 단계 | 500      | 500점(100%)          | -         | 500점(100%)   |
| 2 단계 | 100      | 1단계 성적<br>500점(50%) | 500점(50%) | 1,000점(100%) |

※ 수능최저학력기준 : 미적용

나. 단계별 전형방법



### 3. 전형일정

| 구 분             | 기 간                                | 비 고  |
|-----------------|------------------------------------|--|
| 원 서 접 수         | 2020. 9. 23.(수) ~ 9. 28.(월)        | <ul style="list-style-type: none"> <li>• 원서 접수 홈페이지</li> <li>• 제출서류(자기소개서 온라인 입력) 마감일 : 2020. 10. 6.(화) 17:00까지<br/>마감시간까지 도착분에 한함.</li> </ul> |
| 1 단 계 합 격 자 발 표 | 2020. 11. 04.(수) 10:00             | <ul style="list-style-type: none"> <li>• 본대학교 홈페이지</li> </ul>  |
| 면 접             | 2020. 11. 09.(월) ~ 11. 18.(수) 중 실시 | <ul style="list-style-type: none"> <li>• 학과(부)별 면접일자는 우송대 입학종합서비스 공지사항 참고</li> </ul>   |
| 합 격 자 발 표       | 2020. 11. 27.(금) 10:00             | <ul style="list-style-type: none"> <li>• 본대학교 홈페이지</li> </ul>  |

### 4. 제출서류

| 구 분                         | 제 출 서 류   |
|-----------------------------|---|
| 지원자공통                       | <ul style="list-style-type: none"> <li>• 자기소개서 - 온라인 제출 (한국대학교육협의회 공통양식)</li> <li>※ 지원자가 원서접수 사이트에 직접 입력.</li> <li>※ 국내고교와 해외고교 모두 재학한 자는 아래 두 서류를 모두 제출.</li> </ul>  |
| 국내<br>고교<br>졸업<br>(예정)<br>자 | 2013. 2월 졸업자<br>~<br>2021. 2월 졸업예정자 <ul style="list-style-type: none"> <li>• 학교생활기록부 전산자료를 온라인으로 제공 받아 일괄 선택 적용함.</li> <li>※ 학생부 전산자료 사용을 동의하는 자에 한하여 가능.</li> <li>따라서, 전산자료 사용을 동의하지 않는 자 및 학생부 온라인 제공을 하지 않는 해당 고교 지원자들은 학교생활기록부 1부를 서류 제출 기한 내에 대학교에 직접 제출 또는 우편 제출하여야 함.</li> </ul> |
|                             | 2012. 2월 이전 졸업자   |
| 해외고교 졸업(예정)자                | <ul style="list-style-type: none"> <li>• 고교과정 졸업(예정)증명서</li> <li>• 성적증명서 원본 1부</li> <li>• 해당 국가 소재 영사관의 영사확인 또는 해당 국가 정부기관의 아포스티유 확인서</li> <li>• 기타 개인 활동자료 및 실적물 (선택 서류)</li> </ul>  |
| 검정고시출신자                     | <ul style="list-style-type: none"> <li>• 검정고시 합격증 1부 (고교졸업자격)</li> <li>• 검정고시 성적증명서 1부</li> <li>• 기타 개인 활동자료 및 실적물 (선택 서류)</li> </ul>   |

※ 모든 서류는 원본 제출을 원칙으로 하며 서류의 사본 제출을 희망하는 경우 우송대학교 입학처에 원본 제시 후 접수 담당자의 원본대조 확인을 받아야 함.

※ 국내고교와 해외고교 모두 재학한 자는 위 두 서류를 모두 제출

※ 영어 외의 외국어 서류는 반드시 한국어로 번역 공증하여 제출하여야 함.

※ 서류 미비 및 기타 확인이 필요한 경우 추가로 요청할 수 있음.

## 1. 지원방법

- 가. 수시모집 대학에 있어서는 전형기간이 같아도 6개 전형 이내에서 복수지원이 가능. (6p 참조)  
 ※ 단, 산업대학·전문대학은 제한 없이 복수지원 가능.
- 나. 본교 수시모집에서 전형 간 복수지원 가능.  
 ※ 단, 교과 및 학생부 종합, 실기/실적위주 전형의 하위 전형별 하나의 모집단위(학과)만 선택 가능.
- 다. 수시모집에 합격한 자는 정시모집 및 추가모집에 지원할 수 없음.
- 라. 수시모집에 합격한 자는 반드시 합격한 대학 중 1개 대학만을 선택하여 등록하여야 함.  
 ※ 특히 수시모집 합격자(등록기간 전에 대학 자율로 발표한 총원합격자 포함)는 정시모집 및 추가 모집에 지원할 수 없으며, 이중등록 및 지원 위반 사항이 추후 발견될 경우 입학 후 학기 중이라도 입학을 취소함.
- 마. 수시 및 정시모집 합격자가 총원 합격자 발표 기간 중 다른 대학의 총원 합격 통보를 받은 경우 합격자는 등록을 원하지 않는 대학에 대해 해당 대학 등록 포기 의사를 즉시 전달하여야 함.
- 바. 합격취소 및 등록금 환불 신청은 본교 홈페이지에서 가능.

## 2. 전형방법

### 가. 전형의 일반 원칙

- 1) 각 전형의 모집단위별 종합성적순으로 선발한다.
- 2) 동점자 처리 기준
  - 학생부 교과(일반 I 전형 / 농어촌 전형 / 기초생활 수급자 전형)
    - 1순위: 3학년, 2학년 순으로 해당 학년 때 반영된 4과목의 평균 등급이 우위인 자
    - 2순위: 3학년, 2학년, 1학년 순으로 해당 학년 때 반영된 4과목 중 ①국어 ②외국어 ③수학 ④사회·과학 교과 순으로 해당 과목 등급이 우위인 자
    - 3순위: 1학년 1학기부터 3학년 1학기까지 이수한 전체 국어·영어·수학 교과 과목의 이수단위 합이 높은 자
    - 이후 동점자 발생 시 모집인원 유동제를 적용하여 전원 합격 처리한다(정원의 전형 제외).
  - 학생부 교과(일반 II 전형 / 자기추천 전형 / 지역인재 전형)
    - 1순위: 면접평가점수가 높은 자
    - 2순위: 2·3학년 때 반영된 4과목의 평균 등급이 우위인 자
    - 3순위: 2·3학년 때 반영된 4과목 중 ①국어 ②외국어 ③수학 ④사회·과학 교과 순으로 해당 과목 등급이 우위인 자
    - 이후 동점자 발생 시 모집인원 유동제를 적용하여 전원 합격 처리한다.
  - 학생부 교과(특성화고교 졸업자 전형)
    - 1순위: 반영된 12과목 중 ①국어 평균 등급 ②외국어 평균 등급 ③수학 평균 등급 ④사회·과학 평균등급 순으로 해당 과목 평균 등급이 우위인 자
    - 2순위: 1학년 1학기부터 3학년 1학기까지 이수한 전체 국어·영어·수학 교과 과목의 이수단위 합이 높은 자
  - 학생부 종합 전형 및 실기/실적위주 전형
    - 1단계: 동점자 전원 합격처리
    - 2단계: (1순위) 면접평가점수가 높은 자  
 (2순위) 서류평가점수가 높은 자  
 (3순위) 서류평가요소의 전공적합성 점수가 높은 자  
 (4순위) 서류평가요소의 인성 점수가 높은 자  
 (5순위) 서류평가요소의 학업역량 점수가 높은 자
    - 이후 동점자 발생 시 모집인원 유동제를 적용하여 전원 합격 처리한다.

### 나. 예비합격 후보자

각 모집단위의 모집전형별 모든 지원자를 종합 성적순으로 예비합격 후보자로 발표하고, 미등록 결원이 발생할 경우 성적 순위에 따라 총원한다.

### 다. 선발 제한

- 1) 학업에 지장이 있다고 판단되는 자는 지원인원이 모집인원에 미달 또는 초과와 상관없이 선발하지 않을 수 있다.
- 2) 면접고사 결시자는 선발에서 제외한다.

### 3. 학생부교과전형 학교생활기록부 반영방법

#### 가. 요소별 반영비율

1) 일반 I 전형 / 농어촌학생 전형 / 기초생활수급자 및 차상위 계층 전형

| 학 생 부         |               | 계                | 교과성적 반영구분 |     |     |          |
|---------------|---------------|------------------|-----------|-----|-----|----------|
| 교과 성적         | 출석 성적         |                  | 1학년       | 2학년 | 3학년 | 반영 교과목 수 |
| 90%<br>(900점) | 10%<br>(100점) | 100%<br>(1,000점) | 30%       | 30% | 40% | 12과목     |

2) 일반 II 전형 / 자기추천 전형 / 지역인재 전형

| 학 생 부         |              | 계              | 교과성적 반영구분 |       |          |
|---------------|--------------|----------------|-----------|-------|----------|
| 교과 성적         | 출석 성적        |                | 1학년       | 2·3학년 | 반영 교과목 수 |
| 90%<br>(630점) | 10%<br>(70점) | 100%<br>(700점) | 30%       | 70%   | 7과목      |

3) 특성화고교 졸업자 전형

| 학 생 부         |               | 계                | 교과성적 반영구분 |          |
|---------------|---------------|------------------|-----------|----------|
| 교과 성적         | 출석 성적         |                  | 전 학년      | 반영 교과목 수 |
| 90%<br>(900점) | 10%<br>(100점) | 100%<br>(1,000점) | 100%      | 12과목     |

#### 나. 교과별 반영 교과목명

1) 일반학생 반영 교과

- 2012년 2월 이전 졸업자의 경우 본인이 유리한 교과목을 선택하고 학교생활기록부를 제출하여 본 대학교에서 이를 확인하여 성적을 산출한다.
- 2013년 2월 졸업자부터 2021년 2월 졸업 예정자의 경우 학교생활기록부 전산자료를 온라인으로 제공 받아 일괄 선택 적용한다.

- 일반 I 전형 / 농어촌 학생 전형 / 기초생활수급자 및 차상위계층 전형

| 학년별반영과목      | 반영 교과                                |           |                          |                             |
|--------------|--------------------------------------|-----------|--------------------------|-----------------------------|
| 1학년 (4과목 반영) | 국어(한문포함), 수학, 영어, 사회, 과학 교과 중 4과목 선택 |           |                          |                             |
| 2학년 (4과목 반영) | 국어 교과 1과목<br>(한문 포함)                 | 수학 교과 1과목 | 외국어 교과 1과목<br>(제2외국어 포함) | 사회/과학 교과 1과목<br>(도덕, 윤리 포함) |
| 3학년 (4과목 반영) | 국어 교과 1과목<br>(한문 포함)                 | 수학 교과 1과목 | 외국어 교과 1과목<br>(제2외국어 포함) | 사회/과학 교과 1과목<br>(도덕, 윤리 포함) |

※ 1학년 1학기부터 3학년 1학기까지 이수한 전체 국어·영어·수학 교과 과목의 이수단위 합이 59 이상인 경우 가산점 40점 부여  
(가산점 반영 교과는 성적산출식 반영교과와는 별개로 전체 과목에서 추출)

- 일반 II 전형 / 자기추천 전형 / 지역인재 전형

| 학년별반영과목        | 반영 교과                                |           |                          |                             |
|----------------|--------------------------------------|-----------|--------------------------|-----------------------------|
| 1학년 (3과목 반영)   | 국어(한문포함), 수학, 영어, 사회, 과학 교과 중 3과목 선택 |           |                          |                             |
| 2·3학년 (4과목 반영) | 국어 교과 1과목<br>(한문 포함)                 | 수학 교과 1과목 | 외국어 교과 1과목<br>(제2외국어 포함) | 사회/과학 교과 1과목<br>(도덕, 윤리 포함) |

- 특성화고교 졸업자 전형

| 학년별반영과목       | 반영 교과                |           |                          |                             |
|---------------|----------------------|-----------|--------------------------|-----------------------------|
| 전 학년(12과목 반영) | 국어 교과 3과목<br>(한문 포함) | 수학 교과 3과목 | 외국어 교과 3과목<br>(제2외국어 포함) | 사회/과학 교과 3과목<br>(도덕, 윤리 포함) |

※ 공통 유의사항

- 교과목별 반영은 학기 구분 없이 가장 우수한 1개 학기 성적만을 반영한다.
- 3학년 1학기까지의 성적을 반영한다.
- 반영 교과가 부족한 경우 부족한 과목은 9등급으로 처리한다.

2) 검정고시자 반영 교과

- 검정고시 전 과목에 대한 평균 점수를 우리 대학 “검정고시자 교과성적 득점표”(34p)에 의거하여 교과 성적을 반영한다.

다. 교과성적 반영 방법

1) 일반학생 반영 방법

- 일반 I 전형 / 농어촌학생 전형 / 기초생활수급자 및 차상위 계층
  - 1학년 교과: 국어, 영어, 수학, 사회, 과학 교과 과목 중에서 석차 등급이 가장 우수한 4과목을 반영
  - 2학년 교과: 국어, 수학, 외국어, 사회/과학 교과 과목 중 각 교과별 석차 등급이 가장 우수한 4과목을 반영
  - 3학년 교과: 국어, 수학, 외국어, 사회/과학 교과 과목 중 각 교과별 석차 등급이 가장 우수한 4과목을 반영
- 일반 II 전형, 자기추천 전형, 지역인재 전형
  - 1학년 교과: 국어, 영어, 수학, 사회, 과학 교과 과목 중에서 석차 등급이 가장 우수한 3과목을 반영
  - 2·3학년 교과: 국어, 수학, 외국어, 사회/과학 교과 과목 중 각 교과별 석차 등급이 가장 우수한 4과목을 반영
- 특성화고교 졸업자 전형
  - 전 학년 이수한 국어, 영어, 수학, 사회, 과학 교과 과목 중에서 석차 등급이 가장 우수한 과목을 각 3과목씩 반영

※ 공통 유의사항

- 학기 구분 없이 가장 우수한 1개 학기 성적만을 반영함.

라. 가산점 부여

학생부 교과 일반 I 전형 / 농어촌학생 전형 / 기초생활수급자 및 차상위계층 전형에 한하여 1학년 1학기부터 3학년 1학기까지 이수한 전체 국어·영어·수학 과목의 이수단위 합이 59 이상인 경우 환산 점수 총점에 가산점 40점을 부여함(가산점 반영교과는 성적산출식 반영교과와는 별개로 전체 과목에서 추출).

### ※ 교과 반영방법 <예시>

| 구 분      | 일반 / 농어촌학생 / 기초생활수급자   | 일반Ⅱ / 자기추천 / 지역인재                                      |
|----------|--|--|
| 1학년 교과   | <ul style="list-style-type: none"> <li>• 1학년 1학기 : 국어 4등급, 수학 2등급, 영어 3등급, 사회 5등급, 과학 2등급일 경우</li> <li>• 1학년 2학기 : 국어 4등급, 수학 3등급, 영어 1등급, 사회 3등급, 과학 5등급일 경우</li> </ul>         |  |
| 교과 반영    | 수학 2등급(1-1학기), 과학 2등급(1-1학기), 영어 1등급(1-2학기), 사회 3등급(1-2학기) 반영  | 수학 2등급(1-1학기), 과학 2등급(1-1학기), 영어 1등급(1-2학기) 반영         |
| 2·3학년 교과 | <ul style="list-style-type: none"> <li>• 2학년 중 : 문법 3등급, 통계 2등급, 일본어 3등급, 윤리 5등급, 물리 2등급일 경우</li> <li>• 3학년 중 : 독서 4등급, 인문통합수학 3등급, 심화영어 1등급, 한국사 3등급, 생명과학 I 5등급일 경우</li> </ul> |  |
| 교과 반영    | 2학년 : 문법 3등급, 통계 2등급, 일본어 3등급, 물리 2등급<br>3학년 : 독서 4등급, 인문통합수학 3등급, 심화영어 1등급, 한국사 3등급   | 문법 3등급(2학년), 통계 2등급(2학년), 심영어 1등급(3학년), 물리 2등급(2학년) 반영 |

※ 일반 I / 농어촌학생 / 기초생활수급자의 경우 1학년 1학기 ~ 3학년 1학기 국어·영어·수학 과목의 이수단위 합이 59 이상인 경우 **가산점 40점** 부여  
 ※ 학기 구분 없이 **가장 우수한 1개 학기 성적**만을 반영함

- 2008년 2월 이후 졸업자 및 졸업예정자는 선택된 과목의 석차등급을 가지고 아래의 [표 1-1] 교과성적산출식에 대입하여 교과성적 점수를 부여한다.

- 1999년 2월 ~ 2007년 2월 졸업자는 선택된 과목의 석차 백분율을 아래의 [표 1-2] 석차등급환산표에 의거 석차등급으로 환산한 다음 다시 아래의 [표 1-1] 교과성적산출식에 대입하여 교과성적 점수를 부여함.

[표 1-1] 교과성적 산출식

|                              |  |
|------------------------------|--|
| 일반 I<br>농어촌학생<br>기초생활<br>수급자 | 교과성적 =<br>교과성적 만점 - $\{[(1\text{학년 교과 } 4\text{과목 평균등급} - 1) \times 3] + [(2\text{학년 교과 } 4\text{과목 평균등급} - 1) \times 3] + [(3\text{학년 교과 } 4\text{과목 평균등급} - 1) \times 4]\} \times 2.0 - 40 + \text{가산점}(40)$ |
| 일반Ⅱ<br>자기추천<br>지역인재          | 교과성적 =<br>교과성적 만점 - $\{[(1\text{학년 교과 } 3\text{과목 평균등급} - 1) \times 3] + [(2\cdot 3\text{학년교과 } 4\text{과목 평균등급} - 1) \times 7]\} \times 2$   |
| 특성화고교<br>졸업자                 | 교과성적 =<br>교과성적 만점 - $(\text{전학년 우수교과 } 12\text{과목 평균등급} - 1) \times 20$  |

[표 1-2] 석차등급 환산표

|           |               |                |                 |                 |                 |                 |                 |                 |                  |
|-----------|---------------|----------------|-----------------|-----------------|-----------------|-----------------|-----------------|-----------------|------------------|
| 석차<br>백분율 | 0.00<br>~4.00 | 4.01<br>~11.00 | 11.01<br>~23.00 | 23.01<br>~40.00 | 40.01<br>~60.00 | 60.01<br>~77.00 | 77.01<br>~89.00 | 89.01<br>~96.00 | 96.01<br>~100.00 |
| 석차<br>등급  | 1             | 2              | 3               | 4               | 5               | 6               | 7               | 8               | 9                |

※ 석차 백분율 계산 방법

$$\text{교과목 석차 백분율 (\%)} = (\text{등위} / \text{재적인원}) \times 100$$

※ 교과성적 산출 <예시>

◎ 2008년 2월 이후 졸업자 및 졸업예정자

● 일반 I / 농어촌학생 / 기초생활수급자 및 차상위 계층

- ① 1학년 교과 : 30%
  - 국어 3등급, 수학 5등급, 영어 2등급, 과학 4등급 (평균 3.5등급)
- ② 2학년 교과 : 30%
  - 국어 2등급, 수학 5등급, 외국어 3등급, 과학 4등급 (평균 3.5등급)
- ③ 3학년 교과 : 40%
  - 국어 3등급, 수학 3등급, 외국어 4등급, 사회 3등급 (평균 3.25등급)
- ④ 1학년 1학기 ~ 3학년 1학기 국어·영어·수학 교과목의 이수단위 합 : 65

|          | (1학년 교과)   | (2학년 교과)  | (3학년 교과)                | (가산점)              |
|----------|--|---|-------------------------|--------------------|
| 교과성적만점 - | $[(4 \text{ 과목 평균등급} - 1) \times 3] + [(4 \text{ 과목 평균등급} - 1) \times 3] + [(4 \text{ 과목 평균등급} - 1) \times 4]$ |   |                         | X 2.0 - 40 + 가산점   |
| 900 -    | $[(3.5 - 1) \times 3]$   | $[(3.5 - 1) \times 3]$                              | $[(3.25 - 1) \times 4]$ | X 2.0 - 40 + 가산점   |
|          | 900 -  | $(7.5 + 7.5 + 9) \times 2.0 - 40 + \text{가산점 (40)}$ |                         |                    |
|          | 900 -  | 48.0 -  | 40 +                    | 40 = 교과성적 : 852.0점 |

● 일반 II / 자기추천 / 지역인재

- ① 1학년 교과 : 30%
  - 국어 3등급, 수학 5등급, 과학 4등급 (평균 4등급)
- ② 2.3학년 교과 : 70%
  - 국어 3등급, 외국어 4등급, 수학 3등급, 사회 3등급 (평균 3.25등급)

|         | (1학년 교과) | (2학년 교과)  |
|---------|----------|---|
| 교과성적 만점 | -        | [(3과목 평균등급 - 1) X 3] + [(4과목 평균등급 - 1) X 7] X 2 |
| 630     | -        | [(4 - 1) X 3] + [(3.25 - 1) X 7] X 2            |
|         | 630      | - (9 + 15.75) X 2                               |
|         | 630      | - 49.5 = 교과성적 : 580.5점                          |

◎ 2008년 2월 이전 졸업자

※ 홈페이지 링크(<http://goo.gl/t2JQBB>) 참조

◎ 검정고시자 반영 방법

● 교과성적 반영 방법

- ① 검정고시 전 과목을 반영한다.
- ② 전 과목에 대한 총점을 환산하여 평균을 산출한다.
- ③ 전 과목 평균점수를 아래의 검정고시자 교과성적 득점표에 의거하여 교과성적 점수를 부여한다.

● 검정고시자 교과성적 득점표

| 전 과 목<br>평균점수 | 교과성적 환산점수 |         | 전 과 목<br>평균점수 | 교과성적 환산점수 |         |
|---------------|-----------|---------|---------------|-----------|---------|
|               | 일반 I *    | 일반 II * |               | 일반 I *    | 일반 II * |
| 99.01 ~ 100   | 900       | 630     | 85.01 ~ 86    | 760       | 490     |
| 98.01 ~ 99    | 890       | 620     | 84.01 ~ 85    | 750       | 480     |
| 97.01 ~ 98    | 880       | 610     | 83.01 ~ 84    | 740       | 470     |
| 96.01 ~ 97    | 870       | 600     | 82.01 ~ 83    |           |         |
| 95.01 ~ 96    | 860       | 590     | 81.01 ~ 82    |           |         |
| 94.01 ~ 95    | 850       | 580     | 80.01 ~ 81    |           |         |
| 93.01 ~ 94    | 840       | 570     | 80이하          |           |         |
| 92.01 ~ 93    | 830       | 560     |               |           |         |
| 91.01 ~ 92    | 820       | 550     |               |           |         |
| 90.01 ~ 91    | 810       | 540     |               |           |         |
| 89.01 ~ 90    | 800       | 530     |               |           |         |
| 88.01 ~ 89    | 790       | 520     |               |           |         |
| 87.01 ~ 88    | 780       | 510     |               |           |         |
| 86.01 ~ 87    | 770       | 500     |               |           |         |

※ '일반I\*'에는 기초생활수급자 및 차상위계층 전형도 해당됨

※ '일반II\*'에는 자기추천 전형도 해당됨

마. 출석성적 반영 방법

1) 학교생활기록부가 있는 자(일반학생)

| 구 분                               | 출석점수 | 비 고                        |
|-----------------------------------|------|----------------------------|
| 일반 I / 농어촌학생 / 특성화고교졸업자 / 기초생활수급자 | 100점 | 무단결석 3회 초과 시<br>1일당 3점씩 감점 |
| 일반 II / 자기추천 / 지역인재               | 70점  |                            |

※ 출석성적은 3학년까지 출석상황을 적용하며, 사고(무단)로 인한 결석일수만 계산함.

※ 질병으로 인한 결석일수와 지각, 조퇴는 결석 일수에 포함하지 않음.

2) 학교생활기록부가 없는 자(검정고시자)

| 전 과 목<br>평균점수 | 출석 점수 |        | 전 과 목<br>평균점수 | 출석 점수 |        | 전 과 목<br>평균점수 | 출석 점수 |        |
|---------------|-------|--------|---------------|-------|--------|---------------|-------|--------|
|               | 일반 I  | 일반 II* |               | 일반 I  | 일반 II* |               | 일반 I  | 일반 II* |
| 99.01 ~ 100   | 100   | 70     | 85.01 ~ 86    | 72    | 42     | 71.01 ~ 72    | 44    | 14     |
| 98.01 ~ 99    | 98    | 68     | 84.01 ~ 85    | 70    | 40     | 70.01 ~ 71    | 42    | 12     |
| 97.01 ~ 98    | 96    | 66     | 83.01 ~ 84    | 68    | 38     | 69.01 ~ 70    | 40    | 10     |
| 96.01 ~ 97    | 94    | 64     | 82.01 ~ 83    | 66    | 36     | 68.01 ~ 69    | 28    | 8      |
| 95.01 ~ 96    | 92    | 62     | 81.01 ~ 82    | 64    | 34     | 67.01 ~ 68    | 26    | 6      |
| 94.01 ~ 95    | 90    | 60     | 80.01 ~ 81    | 62    | 32     | 66.01 ~ 67    | 24    | 4      |
| 93.01 ~ 94    | 88    | 58     | 79.01 ~ 80    | 60    | 30     | 65.01 ~ 66    | 22    | 2      |
| 92.01 ~ 93    | 86    | 56     | 78.01 ~ 79    | 58    | 28     | 64.01 ~ 65    | 20    | 0      |
| 91.01 ~ 92    | 84    | 54     | 77.01 ~ 78    | 56    | 26     | 63.01 ~ 64    | 18    | 0      |
| 90.01 ~ 91    | 82    | 52     | 76.01 ~ 77    | 54    | 24     | 62.01 ~ 63    | 16    | 0      |
| 89.01 ~ 90    | 80    | 50     | 75.01 ~ 76    | 52    | 22     | 61.01 ~ 62    | 14    | 0      |
| 88.01 ~ 89    | 78    | 48     | 74.01 ~ 75    | 50    | 20     | 60.01 ~ 61    | 12    | 0      |
| 87.01 ~ 88    | 76    | 46     | 73.01 ~ 74    | 48    | 18     | 60            | 10    | 0      |
| 86.01 ~ 87    | 74    | 44     | 72.01 ~ 73    | 46    | 16     | 60미만          | 0     | 0      |

※ '일반I\*'에는 기초생활수급자 및 차상위계층 전형도 해당됨

※ '일반 II\*'에는 자기추천 전형도 해당됨

#### 4. 학생부종합전형 및 실기/실적위주전형 서류 평가기준

| 구 분                                | 평가항목(비율)       | 평 가 기 준        |  |
|------------------------------------|----------------|----------------|--|
| 학 생 부 종 합<br>및<br>실 기 / 실 적<br>위 주 | 학업역량<br>(33.3) | 학업성취도          | • 교과 학업 성취도의 수준과 노력은 바람직한가?                |
|                                    |                | 글로벌 역량         | • 글로벌 역량의 수준과 노력은 바람직한가?                   |
|                                    |                | 지적호기심과 탐구능력    | • 교과 관련 지적 호기심과 탐구능력은 뛰어난가?                |
|                                    | 전공적합성<br>(40)  | 전공관련 활동경험      | • 전공 관련 교과활동 참여 및 경험이 활발하였는가?              |
|                                    |                | 진로탐색노력 및 발전가능성 | • 진로탐색을 위해 얼마나 노력하였는가?                     |
|                                    |                | 적성과 소질         | • 전공 관련 소질과 적성이 있는가?                       |
|                                    | 인성<br>(26.7)   | 나눔과 배려 실천      | • 나눔과 배려의 활동경험이 풍부한가?                      |
|                                    |                | 도덕성과 품성        | • 학교생활에 충실하며 도덕적 품성을 갖추었는가?                |
|                                    |                | 대인관계와 의사소통능력   | • 다른 사람과 원만한 관계를 위한 리더십/팔로워십을 발휘한 경험이 있는가? |

※ 평가 기준의 세부 사항은 학과별 자체 기준에 의하여 시행한다.

# | 면접고사 일정 및 평가기준

## 1. 면접고사 일정

| 구 분           | 전형 유형  | 기 간   | 비 고  |
|---------------|--|---|--|
| 학 생 부 교 과     | <ul style="list-style-type: none"> <li>• 일반전형 II</li> <li>• 자기추천전형</li> <li>• 지역인재전형</li> </ul>                | 2020. 10. 30.(금) ~ 10. 31.(토) 중<br>본인이 원하는 면접일 하루를 선택 | <ul style="list-style-type: none"> <li>• 09:30~12:00</li> <li>• 13:00~17:00</li> </ul>       |
| 학 생 부 합       | <ul style="list-style-type: none"> <li>• 잠재능력우수자 I 전형</li> <li>• 잠재능력우수자 II 전형</li> <li>• 소프트웨어인재전형</li> </ul> | 2020. 11. 09.(월) ~ 11. 18.(수)<br>중 실시                 | <ul style="list-style-type: none"> <li>• 학과(부)별 면접일자는<br/>우송대 입학종합서비스<br/>공지사항 참고</li> </ul> |
| 실 기 / 실 적 위 주 | <ul style="list-style-type: none"> <li>• 외국어우수자전형</li> <li>• SW특기자</li> </ul>                                  |   |  |

## 2. 평가 방법

| 구 분           | 방 법   |
|---------------|---|
| 학 생 부 교 과     | 면접위원 2인이 개별 평가하며, 면접위원별로 평가한 점수를 합산하여 산정                |
| 학생부종합및실기/실적위주 | 입학사정관을 포함한 3인 이내의 면접위원이 개별 평가하며, 면접위원별로 평가한 점수를 합산하여 산정 |

## 3. 평가 기준

| 구 분                       | 평가항목(비율)   | 평가 기준   |
|---------------------------|------------|---|
| 학 생 부 교 과                 | 인 성 (20)   | 인 성 및 품 행 <ul style="list-style-type: none"> <li>• 예의 바르며 창의적인가?</li> <li>• 올바른 인성과 진취적 의욕은 있는가?</li> </ul>                               |
|                           |            | 사 회 성 <ul style="list-style-type: none"> <li>• 솔선수범하는 리더십을 가지고 있는가?</li> <li>• 서로 협력해 이루어가는 공동체 정신을 갖추고 있는가?</li> </ul>                   |
|                           | 전공적합성 (80) | 지 원 학 과 에 대 한 이 해 도 <ul style="list-style-type: none"> <li>• 학과에 대한 지원 동기는 구체적인가?</li> <li>• 진학 후 학업계획 및 졸업 후의 계획은 상세한가?</li> </ul>       |
|                           |            | 문 제 해 결 능 력 <ul style="list-style-type: none"> <li>• 문제에 대한 이해와 답변이 실질적인가?</li> <li>• 어떤 상황에서도 문제를 해결할 수 있는 의지와 능력을 가지고 있는가?</li> </ul>   |
| 학 생 부 종 합 및 실 기 / 실 적 위 주 | 학업역량 (20)  | 지 적 호 기 심 과 탐 구 역 량 <ul style="list-style-type: none"> <li>• 수업을 이해할 수 있는 기초 학업 역량을 갖추고 있는가?</li> <li>• 글로벌 마인드 함양을 위해 노력하였는가?</li> </ul> |
|                           |            | 전공적합성 (40)  |
|                           | 인 성 (40)   |   |
|                           |            | 사 회 성 <ul style="list-style-type: none"> <li>• 서로 협력하여 문제를 해결하려는 공동체 의식이 있는가?</li> <li>• 타인의 입장에 대한 이해심과 배려심을 갖추고 있는가?</li> </ul>         |

※ 평가 기준의 세부 사항은 학과별 자체 기준에 의하여 시행한다.

## 4. 면접고사 선발 제한

- 학업에 지장이 있다고 판단되는 자는 지원인원이 모집인원에 미달 또는 초과와 상관 없이 선발하지 않을 수 있다.
- 면접고사 결시자는 선발에서 제외한다.

# | 입학원서 접수 및 전형료

## 1. 접수방법 : 인터넷접수

### 가. 접수기간 및 서류제출 일정

| 구 분      | 수 시                                       |
|----------|---|
| 접 수 처    | 인터넷 원서접수 대행업체 사이트                         |
| 접 수 기 간  | 2020. 9. 23.(수) ~ 9. 28.(월) 19:00까지       |
| 제출서류 마감일 | 2020. 10. 6.(화) 17:00까지 (자기소개서 온라인 입력 포함) |

※ 기한 내 서류 미제출 시에는 입학 의사가 없는 것으로 간주하여 불합격 처리됨을 유의하시기 바랍니다.

### 나. 인터넷 원서 접수 시 유의사항

- 입학원서 접수는 지정된 인터넷 원서접수 사이트에 접속하여 전형료 결제 후 수험번호가 부여되어야 완료됩니다.
- 원서접수 완료(전형료 결제 시점) 후에는 절대 지원사항을 변경하거나 취소할 수 없으며, 제출서류 및 납부한 전형료는 반환하지 않습니다.
- 시스템 접속의 과부하로 인한 미 접수의 문제가 발생될 수 있음을 예고하며, 이때 발생하는 불이익은 수험생 본인의 책임으로 합니다.

## 2. 전형료

### 가. 전형료 기준

| 모집 시기 | 전형유형  | 전형료     | 단계별전형<br>면접고사료 | 대 행 수 수수료 | 합 계     | 비 고 |
|-------|---|---------|----------------|-----------|---------|-----|
| 수시    | <ul style="list-style-type: none"> <li>• 일반 I 전형</li> <li>• 일반 II 전형</li> <li>• 자기추천전형</li> <li>• 지역인재전형</li> <li>• 특성화고교졸업자전형</li> </ul>             | 27,000원 | -              | 5,000원    | 32,000원 |     |
|       | <ul style="list-style-type: none"> <li>• 농어촌학생전형</li> </ul>   | 20,000원 | -              | 5,000원    | 25,000원 |     |
|       | <ul style="list-style-type: none"> <li>• 잠재능력우수자 I 전형</li> <li>• 잠재능력우수자 II 전형</li> <li>• 소프트웨어인재전형</li> <li>• 외국어우수자전형</li> <li>• SW특기자전형</li> </ul> | 25,000원 | 5,000원         | 5,000원    | 35,000원 |     |
|       | <ul style="list-style-type: none"> <li>• 기초생활수급자 및 차상위계층</li> </ul>   | -       | -              | 5,000원    | 5,000원  |     |

나. 전형료 환불 및 면제 사항

- 1) 단계별 전형에서 1단계 탈락자는 면접고사료를 환불합니다.
- 2) 면접 응시대상자가 단순 결시한 경우는 전형료를 반환하지 않습니다.
- 3) 국가보훈대상자, 기초생활수급자 및 차상위계층은 관련 증빙서류를 본 대학에서 정한 서류 제출 기간 내 [2020. 9. 23.(수) ~ 10. 6.(화)] 제출 시 전형료를 환불합니다.
- 4) 천재지변, 질병 또는 사고(해당사항을 증명할 수 있는 경우만 해당)로 의료기관에 입원하여 입학전형에 응시하지 못한 경우에는 전형료를 반환합니다.
- 5) 고등교육법 시행령에 따라 전체 전형료 수입에서 잔액이 발생할 경우 환불합니다.

3. 인터넷 입학원서 접수절차

| 접수순서          | 내 용   |
|---------------|---|
| ① 회 원 가 입     | <ul style="list-style-type: none"> <li>• 우송대학교 홈페이지(www.wsu.ac.kr)에 접속.</li> <li>• 원서접수 대행업체 배너클릭 접속. (회원가입 무료)</li> <li>• 표준 공통원서접수서비스 회원가입.</li> </ul>  |
| ② 유 의 사 항     | <ul style="list-style-type: none"> <li>• 인터넷 원서접수 유의 사항 숙지 후 원서 작성.</li> <li>• 회원 가입해야만 원서 작성 가능. (※ 반드시 지원자의 이름으로 회원가입)</li> </ul>   |
| ③ 입 학 원 서 작 성 | <ul style="list-style-type: none"> <li>• 자신이 지원하는 학부(과) 선택 후 원서 작성 가능.</li> <li>• 안내에 따라 해당 항목 입력(사진 첨부 생략).</li> <li>• 오류사항 수정 : 접수 이전에 언제나 가능하나, 접수된 후에는 절대 불가함.</li> <li>• 원서 작성 완료 후 내용 확인.</li> </ul>  |
| ④ 전 형 료 결 제   | <ul style="list-style-type: none"> <li>• 전형료 결제방법                             <ul style="list-style-type: none"> <li>- 계좌이체 - 무통장입금 - 신용카드 - 휴대폰 결제</li> </ul> </li> <li>• 전형료 및 인터넷 수수료(5,000원)를 위 결제 방법에 의거 결제하여야만 인터넷 접수가 완료됨.</li> <li>• 기타 인터넷 원서접수 대행업체가 지원하는 결제 방식 이용.</li> </ul>  |
| ⑤ 원 서 접 수 확 인 | <ul style="list-style-type: none"> <li>• 원서접수는 반드시 결제를 해야 접수로 인정됨.</li> <li>• 접수 확인과 동시에 수험번호가 자동으로 부여됨.</li> <li>• 인터넷 접수 주관회사에서 원서접수 완료 전자메일 또는 문자 발송.                             <ul style="list-style-type: none"> <li>※ 인터넷 접수 확인 여부는 직접 대행사에 문의하며, 원서접수 최종 마감일 하루 뒤에 본 대학교 홈페이지에 접속하여 접수 재확인 가능.</li> </ul> </li> <li>• 원서와 기타 출력물 확인 후 출력.                             <ul style="list-style-type: none"> <li>※ 출력물이 나오지 않아도 수험번호가 부여되면 접수 완료된 것임.</li> </ul> </li> </ul> |

# | 합격자 발표 및 유의 사항

## 1. 합격자 발표 및 등록 일정

| 구 분           |     | 일 정                               | 비 고                         |
|---------------|-----|-----------------------------------|-----------------------------|
| 합 격 자 발 표     |     | 2020. 11. 27.(금) 10:00            | • 홈페이지 안내                   |
| 합 격 자 문 서 등 록 |     | 2020. 12. 28.(월) ~ 12. 30.(수)     | • 본 대학교 지정 은행               |
| 충원<br>합격      | 발 표 | 2020. 12. 31.(목) ~ 2021. 1. 4.(월) | • 2021. 1. 4.(월) 21:00까지 발표 |
|               | 등 록 | 2020. 12. 31.(목) ~ 2021. 1. 5.(화) | • 2021. 1. 5.(화) 16:00 마감   |
| 최 종 합 격 자 등 록 |     | 2021. 2. 8.(월) ~ 2. 10(수)         | • 본 대학교 지정 은행               |

## 2. 합격자 유의 사항

- 가. 합격자 명단 및 제반 공지사항은 본 대학교 홈페이지에 공고하므로 본인이 직접 합격 여부 및 등록에 관한 절차 등을 확인하여야 합니다.
- 나. 합격자는 합격자 발표일에 본인이 직접 본 대학교 홈페이지에서 합격통지서, 등록금고지서, 합격자안내문 등을 출력하여 등록기간 내에 등록을 마쳐야 합니다.
- 다. 문서등록 및 최종 등록금 납부를 기간 내에 하지 않았을 경우에는 등록 의사가 없는 것으로 간주하여 등록 포기 처리되어 합격이 취소됩니다.
- 라. 수시모집 문서등록자는 최종 합격자 등록에 관한 절차 등을 본인이 직접 확인하여 등록하여야 합니다.
- 마. 수시모집 문서등록에 관한 자세한 사항은 본교 입학홈페이지 공지사항을 참고바랍니다.

## 3. 예비 합격 후보자 유의 사항

- 가. 최초 합격자의 문서 미등록으로 인한 결원은 예비 합격 후보자 성적순으로 충원합니다.
- 나. 1차 충원합격자부터는 본 대학교에서 전화로 개별 통보하므로, 이 기간 중에는 충원합격에 관한 연락이 가능하도록 항상 수험생 본인 또는 보호자가 대기하여야 하며, 3회 이상 연락불가·등록 의사 불분명 및 미등록의 경우에는 입학 의사가 없는 것으로 간주하여 차순위 예비 합격 후보자로 충원하게 됩니다.
- 다. 충원합격자가 지정된 등록기간 내에 등록을 하지 않으면 입학 의사가 없는 것으로 간주하여 차순위의 예비 합격 후보자로 충원하게 됩니다.

# | 지원자 유의 사항 및 기타

## 1. 지원자 유의 사항

### 가. 복수지원 금지사항

- 1) 수시모집 대학(산업대학, 교육대학, 전문대학 포함)의 합격자(최초 합격자 및 충원 합격자 포함)는 등록 여부와 상관없이 “정시모집 및 추가모집”에 지원할 수 없습니다.
- 2) 대학(교육대학 포함, 산업대학, 전문대학 제외)은 수시모집의 모든 전형에서 6개 전형을 초과하여 지원한 자에 대해서는 지원자격을 부여하지 않기 때문에 수험생은 수시모집에서 6개를 초과한 전형에 지원할 수 없습니다. 따라서 지원자가 6개 전형을 초과하여 지원할 경우 초과 접수한 전형은 모두 취소 처리됩니다.
- 3) 전문대학 수시모집 합격자는 다른 모집 시기에 실시하는 대학·산업대학·교육대학 또는 전문대학의 모집에 지원할 수 없으며, 대학·산업대학·교육대학의 수시모집에 합격한 자도 전문대학이 실시하는 다른 모집 시기에 지원할 수 없습니다.
- 4) 산업대학 수시모집 합격자는 다른 모집 시기에 실시하는 대학·산업대학·교육대학 또는 전문대학의 모집에 지원할 수 없으며, 대학·교육대학·전문대학의 수시모집에 합격한 자도 산업대학이 실시하는 다른 모집 시기에 지원할 수 없습니다.

### 나. 이중등록 금지사항

- 1) 본교 수시모집에 합격하여 등록한 자는 입학 학기가 같은 다른 대학에 이중등록할 수 없습니다.
- 2) 수시모집 문서등록 또는 예치금 납부에 있어서도 1개의 대학에만 납부하여야 합니다.
- 3) 다수의 대학에 문서 등록 또는 예치금을 납부하는 수험생은 지원 위반자로 처리하여 합격 사실을 취소할 수 있음을 알려드립니다.

## 2. 기타 참고사항

가. 신입생 모집요강에 구체적으로 명시되지 않은 사항은 입시관리위원회의 심의를 거쳐 시행합니다.

나. 기타 입학전형과 관련한 사항은 본 대학교 입학처(042-630-9623, 9625, 9633~4) 및 입학사정관실(042-630-9609, 9147)로 문의하시기 바랍니다.

# | 장학제도

## 1. 신입생 장학제도

### 가. 수시 특별장학금

| 구분         | 장 학 금 명            | 선발기준                                |    | 지급내역                             |
|------------|--------------------|-------------------------------------|----|----------------------------------|
| 성적우수       | 창조인재 장학금 A<br>(수석) | 성적 우수자                              |    | 1학년 1·2학기 수업료 전액 감면<br>(계절학기 포함) |
|            | 창조인재 장학금 B<br>(차석) |                                     |    | 1학년 1학기만 수업료 50% 감면              |
| 경시대회<br>입상 | 경시경연대회<br>입상자 장학금  | 지원 학과와 관련된 전국<br>규모의 경시·경연대회<br>입상자 | 1위 | 1학기만 수업료 70% 감면                  |
|            |                    |                                     | 2위 | 1학기만 수업료 50% 감면                  |

- ※ **최초 합격자에 한하여만** 적용하며 원서접수 시 신청한 자에 한하여만 적용 (1학기 한하여 지급).  
(원서접수 마감 후 신청한 경우 불인정.)
- ※ 인터넷 원서접수 사이트에서 장학금신청 후 증빙서류(대회요강 및 상장)를 온라인으로 업로드 함.  
(증빙서류는 출신학교 직인으로 원본대조필 한 후 사본 업로드 함.)
- ※ 증빙서류는 제출 서류 마감일까지 업로드 함. 서류 미비 및 기타 확인이 필요한 경우 원본 제출 요청함.
- ※ 증빙서류의 위·변조 사실이 발견된 경우 장학금을 환수하고 장학생 자격을 박탈함.
- ※ 경시경연대회 입상 장학금의 대회 규모 및 대회 인정 여부는 지원학과 전형위원과 학과장이 최종 결정함. (미인정시 장학생 추천 제외)
- ※ 타 장학금과 중복 수혜는 불가능하며 중복 시 상위 장학금만 지급됨.
- ※ 솔브릿지국제경영학부 제외 (별도 장학제도 확인)

### 나. 외국어 성적우수자 특별장학금

|                          | 장 학 금 명      | 선발기준              | 지급내역   | 비고            |
|--------------------------|--------------|-------------------|--|---------------|
| 외국어<br>성 적<br>우 수<br>(A) | TOEIC        | 850점 이상           | • 4년간 수업료 전액 감면 또는 지급(입학금 제외)<br>- 재학 중 매 학기 15학점 이상 취득하고 평점평균이 3.75 이상일 경우 자격 유지 됨.<br>(여름·겨울학기 3학점 이상 취득 3.75 이상)<br>- 유효기간 만료 전 동일한 시험에 응시하여 선발 당시제출 성적과 같거나 높아야 자격 유지 됨. | 공인성적표 유효기간 반영 |
|                          | TOEFL (IBT)  | 85점 이상            |  |               |
|                          | JLPT 일본어능력시험 | 1급                |  |               |
|                          | JPT          | 750점 이상           |  |               |
|                          | HSK(중국어)     | 5급 이상             |  |               |
| 외국어<br>성 적<br>우 수<br>(B) | TOEIC        | 800점 이상 ~ 850점 미만 | • 4년간 수업료 70% 감면 또는 지급(입학금 제외)<br>- 재학 중 매 학기 15학점 이상 취득하고 평점평균이 3.75 이상일 경우 자격 유지 됨.<br>(여름·겨울학기 3학점 이상 취득 3.75 이상)<br>- 유효기간 만료 전 동일한 시험에 응시하여 선발 당시제출 성적과 같거나 높아야 자격유지 됨. | 공인성적표 유효기간 반영 |
|                          | TOEFL (IBT)  | 80점 이상 ~ 85점 미만   |  |               |
|                          | JPT          | 600점 이상 ~ 750점 미만 |  |               |
|                          | HSK(중국어)     | 4급                |  |               |

| 장학금명                   | 선발기준         | 지급내역              | 비고  |               |
|------------------------|--------------|-------------------|---|---------------|
| 외국어<br>성적<br>우수<br>(C) | TOEIC        | 750점 이상 ~ 800점 미만 | • 4년간 수업료 50만원 감면 또는 지급(입학금 제외)<br>- 재학 중 매 학기 15학점 이상 취득하고 평점평균이 3.75 이상일 경우 자격 유지 됨.<br>(여름·겨울학기 제외)<br>- 유효기간 만료 전 동일한 시험에 응시하여 선발 당시 제출 성적과 같거나 높아야 자격유지 됨. | 공인성적표 유효기간 반영 |
|                        | TOEFL (IBT)  | 75점 이상 ~ 80점 미만   |   |               |
|                        | JLPT 일본어능력시험 | 2급                |   |               |
|                        | JPT          | 500점 이상 ~ 600점 미만 |   |               |
|                        | HSK(중국어)     | 3급                |   |               |

- ※ **최초 합격자에 한하여만** 적용하며 원서접수 시 제출한 자에 한하여만 적용됨.  
(원서접수 마감 후 제출한 경우 불인정.)
- ※ 인터넷 원서접수 사이트에서 장학금신청 후 증빙서류(공인어학성적표)를 온라인으로 업로드 함.  
(증빙서류는 출신학교 직인으로 원본대조필 한 후 사본 제출함.)
- ※ 증빙서류는 제출 서류 마감일까지 업로드 함. 서류 미비 및 기타 확인이 필요한 경우 원본 제출 요청함.
- ※ 외국어성적 장학금의 인정 여부는 입시전형위원회에서 심사하여 결정함.
- ※ 1학기 성적으로 2학기 장학생을 선발하고 여름학기 성적으로 겨울학기 장학생을 선발함.  
2학기 성적으로 다음 해 1학기 장학생을 선발하고 겨울학기 성적으로 다음 해 여름학기 장학생을 선발함.
- ※ 타 장학금과 중복 수혜는 불가능하며 중복 시 상위 장학금만 지급됨.
- ※ 솔브릿지국제경영대학 제외 (별도 장학제도 확인)

다. Sol International School 장학제도

| 대상학과                                       | 장학금      | 장학기준                   |
|--|----------|------------------------|
| Sol International School (전학과)             | 수업료 100% | 영어과목 한 학년 평균이 1.0등급 이내 |
| 앤디컷 국제대학<br>글로벌융합비즈니스학과<br>미래기술학부          |          |                        |
| Sol International School                   | 수업료 70%  | 영어과목 한 학년 평균이 2.0등급 이내 |
| 글로벌철도·교통물류학부<br>글로벌호텔매니지먼트학과<br>글로벌미디어영상학과 |          |                        |
| 앤디컷 국제대학                                   | 수업료 50%  | 영어과목 한 학년 평균이 2.5등급 이내 |
| 글로벌조리학부                                    | 수업료 70%  | 영어과목 한 학년 평균이 1.5등급 이내 |
|  | 수업료 50%  | 영어과목 한 학년 평균이 2.0등급 이내 |

- ※ **최초 합격자에 한하여만** 적용하며 신입학하는 1학기에만 지급함.
- ※ 타 장학금과 중복 수혜는 불가능하며 중복 시 상위 장학금만 지급됨.

라. 소프트웨어(S/W)인재 장학제도

| 대상학과           | 장학금 (등록금 한도내) |             |
|----------------|---------------|-------------|
|                | 최초 합격자        | 충원 합격자      |
| 앤디컷국제대학        | 수업료 90만원 감면   | 수업료 50만원 감면 |
| 미래기술학부         |               |             |
| 철도물류대학         |               |             |
| 소프트웨어(S/W)융합대학 |               |             |
| 컴퓨터정보·보안전공     |               |             |
|                |               |             |
|                |               |             |
|                |               |             |
|                |               |             |
|                |               |             |

- ※ 위 장학금 지급은 신입학하는 1학기에만 지급함.
- ※ 타 장학금과 중복 수혜는 불가능하며 중복 시 상위 장학금만 지급됨.
- ※ 소프트웨어(S/W)중심대학 사업기간에 한하여 사업비로 지급함.

# | 장학제도

## 마. 솔브릿지국제경영대학 신입생 장학제도

| 장학금 유형                  | 장 학 금          |  | 장 학 기 준           |      |
|-------------------------|----------------|--|-------------------|------|
| 글로벌인재장학                 | 등록금 100%       | 영어   | 토익                | 970  |
|                         |                |  | 토플                | 110  |
|                         |                |  | 텡스                | 938  |
|                         |                |  | IELTS             | 8.5  |
|                         | 등록금 50%        | 영어   | 토익                | 900  |
|                         |                |  | 토플                | 99   |
|                         |                |  | 텡스                | 838  |
|                         |                |  | IELTS             | 7    |
|                         |                | 독일어  | SNULT             | 60   |
|                         |                |  | FLEX              | 750  |
|                         |                |  | Test DAF          | 수준 3 |
|                         |                |  | Goethe Zertifikat | B2   |
|                         |                | 불어   | SNULT             | 60   |
|                         |                |  | FLEX              | 750  |
|                         |                |  | DELF/DALF         | B2   |
|                         |                | 러시아어   | SNULT             | 60   |
|                         |                |  | FLEX              | 750  |
|                         |                |  | TORFL             | 1단계  |
|                         |                | 중국어  | SNULT             | 60   |
|                         |                |  | FLEX              | 750  |
| HSK(신)                  |                |  | 5급 / 210점         |      |
| 일본어                     |                | SNULT  | 60                |      |
|                         |                | FLEX   | 750               |      |
|                         |                | JPT  | 750               |      |
|                         | JLPT(신)        | N2 / 150점  |                   |      |
| 스페인어                    | SNULT          | 60   |                   |      |
|                         | FLEX           | 750  |                   |      |
|                         | DELE           | B2   |                   |      |
| 솔브릿지인재장학                | 등록금 100%       | 5학기 영어과목 평균 1등급 이내 (졸업생은 6학기)                                |                   |      |
|                         | 등록금 70%        | 5학기 영어과목 평균 1.5등급 이내 (졸업생은 6학기)                              |                   |      |
|                         | 등록금 50%        | 5학기 영어과목 평균 2등급 이내 (졸업생은 6학기)                                |                   |      |
| 수능 성적우수자                | 등록금 100%       | 수능영어가 1등급 이내이면서 국어, 수학, 탐구 중 2과목 합이 3등급 이내 (탐구영역의 경우 2과목 평균) |                   |      |
|                         | 등록금 70%        | 수능영어가 2등급 이내이면서 국어, 수학, 탐구 중 2과목 합이 3등급 이내 (탐구영역의 경우 2과목 평균) |                   |      |
|                         | 등록금 50%        | 수능영어가 2등급 이내이면서 국어, 수학, 탐구 중 2과목 합이 3.5등급 (탐구영역의 경우 2과목 평균)  |                   |      |
| Asian Thought Leader 장학 | 등록금 100% ~ 30% | 글로벌 인재로 성장할 잠재능력이 큰 학생으로 신입생 장학위원회에서 선발된 자                   |                   |      |
| 솔브릿지 주최 대회 장학           | 수여증서 기준        | 솔브릿지가 주최한 각종대회에서 입상한 팀                                       |                   |      |

※ 매 학기 평점 3.6 이상 유지시 장학금 계속 지급, 성적기준(3.6)에 미달되는 경우 장학금 지원 대상에서 제외되며, 이후 학기부터는 솔브릿지 재학생 장학금지급규정에 준하여 적용. (단, 8학기 이상 초과학기는 제외)

※ 원서접수 시 모집요강 또는 입학 홈페이지 자료실의 '외국어성적 우수 장학생 신청서' 및 '신입생 경시·경연대회 입상자 장학생 신청서'를 중빙서류와 함께 온라인으로 업로드 해야 하며 (원서접수 마감 후 제출한 경우 불인정) 총원합격자도 장학기준을 충족하면 장학금 지급.

※ 수능성적 우수자 장학은 정시모집 선발자 중 자격기준을 충족하면 장학금 지급.

## 2. 재학생 장학제도

| 장학구분     | 장학금명  | 선발기준  |  | 지급내역                            |
|----------|---|---|--|---------------------------------|
| 우수 장학금   | 자립장학금   |   |  | • 수업료 전액 감면                     |
|          | 단정장학금   | <ul style="list-style-type: none"> <li>• 매 학기 학과별 재학인원별 장학생 배정 기준에 의거하여 장학생 선발</li> <li>• 직전학기 성적 85점, 우송지수 10점, 인성 5점을 합산하여 선발</li> <li>• 인성 점수 산출은 학부별 교수회의에서 정해진 규정에 따라 해당 학생의 인성, 봉사, 기여도 등을 고려하여 산출</li> </ul> |  | • 수업료 2/3 감면                    |
|          | 독행장학금   |   |  | • 수업료 1/3 감면                    |
|          | 협동장학금   |   |  | • 수업료 1/6 감면                    |
| 해외연수 장학금 | <ul style="list-style-type: none"> <li>• 각 학부(과) 별 해외연수 선발고사를 통해 추천된 자 또는 본 대학교의 해외 자매 대학에서 인정하는 영어성적 우수자 등 해외연수 자격 기준을 갖춘 자</li> </ul> |   |  | 일본<br>영어권                       |
| 해외연수 장학금 |   | 아시아권  | • 수업료 2/3 범위 내에서 연수체재비 지원                            |                                 |
|          |   | 기타  | • 해외 자매대학 학비가 무료인 경우에는 수업료의 2학점에 해당하는 금액을 교재 지원비로 지급 |                                 |
| 해외연수 장학금 | 해외인턴십 장학금   | <ul style="list-style-type: none"> <li>• 본 대학교 실습학기 (해외인턴십) 운영 규정에 의거 해외인턴십 수강신청자</li> </ul>  |  | • 수업료의 1/2 범위 내에서 연수체재비 지원      |
| 보훈       | 국가유공자 및 보훈자녀 장학금  | <ul style="list-style-type: none"> <li>• 국가유공자 예우에 관한 법률에 따라 국가 보훈처에서 선정한 국가유공자 또는 그 자녀에 등록금 전액 면제 (매 학기 평점을 1.69 이상 유지하여야 함.)</li> </ul>   |  | • 등록금 전액 면제                     |
| 가족       | 우송 가족 장학금   | <ul style="list-style-type: none"> <li>• 본교에 재학 중인 2인 이상의 직계가족 (부자·녀, 모자·녀, 형제, 자매, 남매)</li> <li>※ 단, 휴학생 및 우송정보대학, 대학원은 제외</li> </ul>  |  | • 우송 가족 장학금 지급규정에 의거 지급 (1·2학기) |
| 재해       | 재해장학금   | <ul style="list-style-type: none"> <li>• 태풍, 폭우, 폭설 등 재해로 인하여 피해를 입은 자에게 지급 (국가 재난 선포)</li> </ul>   |  | • 재해발생 시 교무위원회에서 심의 후 지급 결정     |
| 특별       | 대외 학술활동 수상자 특별장학금   | <ul style="list-style-type: none"> <li>• 대상, 우수상, 특선, 금상, 은상 등 3위 이내 본 시상 개념의 수상자에게 지급 (공동팀인 경우 장학금은 팀당 지급)</li> <li>※ 단, 학기당 최대 100만원을 초과할 수 없음.</li> </ul>  | 국제·전국대회 1등   | • 장학금 50만원 지급                   |
|          |   |   | 국제·전국대회 2~3등   | • 장학금 30만원 지급                   |
|          |   |   | 지역대회   | • 장학금 10만원 지급                   |
|          | 우송인재 봉사 장학금   | <ul style="list-style-type: none"> <li>• 모범적이고 리더십 있는 학생으로 평점이 3.0 이상인 학생에게 지급</li> </ul>   |  | • 지급규정에 의거 지급 (1·2학기)           |

# | 장학제도

| 장학구분  | 장학금명          | 선발기준   |   | 지급내역  |
|---|---------------|--|---|---|
| 복지  | 복지장학금         | <ul style="list-style-type: none"> <li>학부(과) 별 학생활동 등 공로가 인정되고 경제력, 사회봉사, 인성 등을 고려하여 학부(과) 교수회에서 추천하여 장학위원회에서 심사 선발</li> </ul>   |   | <ul style="list-style-type: none"> <li>복지장학금 지급규정에 의거 지급 (1·2학기)</li> </ul>     |
|   | 우송지역사랑 장학금    | <ul style="list-style-type: none"> <li>원거리(타 지역) 출신으로 거리(50%), 성적(50%)을 환산하여 고득점자 순서로 선발</li> </ul>  |   | <ul style="list-style-type: none"> <li>우송지역사랑장학금 지급규정에 의거 지급 (1·2학기)</li> </ul> |
|   | 학군사관 후보생 장학금  | <ul style="list-style-type: none"> <li>국가 발전 및 국가 안보에 기여하고 글로벌 역량과 바른 인성을 갖춘 학생군사교육단 후보생 양성을 위한 장학금 지원</li> </ul>  | <ul style="list-style-type: none"> <li>대대장 후보생 수업료 전액 지급</li> </ul>                     |   |
|   |               |  | <ul style="list-style-type: none"> <li>참모장교 후보생 수업료 70% 지급</li> </ul>                   |   |
|   |               |  | <ul style="list-style-type: none"> <li>중대장 및 소대장 후보생 수업료 70% 지급</li> </ul>              |   |
| <ul style="list-style-type: none"> <li>일반 후보생 수업료 50% 지급</li> </ul> |               |  |   |   |
| <ul style="list-style-type: none"> <li>전 후보생 기숙사비 전액 면제</li> </ul>  |               |  |   |   |
| 근로  | 봉사장학금         | <ul style="list-style-type: none"> <li>교내 행정부서, 도서관 등에서 일정 시간 근무를 수행한 자에게 지급</li> <li>봉사장학생 신청서를 작성하여 제출 후 심사</li> </ul>   |   | <ul style="list-style-type: none"> <li>봉사장학금 지급 지침에 의거 지급</li> </ul>            |
|   | 국가근로 장학금      | <ul style="list-style-type: none"> <li>국가근로 장학제도에 의거 국가 근로장학금 지급 (경제사정 곤란자 우선 선발)</li> <li>한국장학재단에서 신청 후 소득 분위 8분위 이하, 직전 학기 성적 70점 이상(백분율) 확인된 학생에 한하여 선발 가능</li> </ul> |   | <ul style="list-style-type: none"> <li>국가근로장학금 지급 지침에 의거 지급</li> </ul>          |
| 연구  | 연구장학금         | <ul style="list-style-type: none"> <li>각 학부(과)별 실험·실습실에 상주하면서 연구 프로젝트 수행 또는 실험·실습실 관리를 하는 자에게 지급</li> <li>각 학부(과)에서 학생복지처로 추천</li> </ul>                                 |   | <ul style="list-style-type: none"> <li>연구장학생 운영 지침에 의거 지급</li> </ul>            |
| 외국인 유학생   | 외국인 유학생 특별장학금 | <ul style="list-style-type: none"> <li>해당 학기 15학점 이상 취득하고 중도 포기 과목이 없는 자</li> </ul>  | <ul style="list-style-type: none"> <li>직전 학기 성적 평균 4.3 이상, 한국어능력시험 5급 이상인 자</li> </ul>  | <ul style="list-style-type: none"> <li>해당 학기 등록금 100%</li> </ul>                |
|   |               |  | <ul style="list-style-type: none"> <li>직전 학기 성적 평균 4.15 이상, 한국어능력시험 4급 이상인 자</li> </ul> | <ul style="list-style-type: none"> <li>해당 학기 등록금 70%</li> </ul>                 |
|   |               |  | <ul style="list-style-type: none"> <li>직전 학기 성적 평균 4.15 이상, 한국어능력시험 3급 이상인 자</li> </ul> | <ul style="list-style-type: none"> <li>해당 학기 등록금 50%</li> </ul>                 |
|   |               |  | <ul style="list-style-type: none"> <li>직전 학기 성적 평균 3.0 이상인 자</li> </ul>                 | <ul style="list-style-type: none"> <li>해당 학기 등록금 30%</li> </ul>                 |
|   | 외국인 유학생 봉사장학금 | <ul style="list-style-type: none"> <li>매 학기 행정부서 및 학부에 일정 시간 근무를 수행한 자에게 지급</li> </ul>   |   | <ul style="list-style-type: none"> <li>봉사장학금 지급 지침에 의거 지급</li> </ul>            |

### 3. 국가장학금(한국장학재단 <http://www.kosaf.go.kr>)

※ 단, 아래 기준은 2020학년도 1학기 한국장학재단 기준으로, 재단 방침에 의해 변경될 수 있음.

| 장학구분                   | 장학금명  | 선발기준  | 지급내역   |        |          |   |               |   |  |                     |                     |       |                  |             |   |
|------------------------|---|---|--|--------|----------|---|---------------|---|--|---------------------|---------------------|-------|------------------|-------------|---|
| 국가<br>우수<br>장학금        | 국가우수<br>장학금<br>(이공계)  | • 국내 4년제 대학교의 이공계열 학과(부)에 입학한 2020년도 신입생 중 성적우수자 (수시우수/정시우수 유형)   | • 학부과정 최대 4년간(정규 8학기) 수업료 전액 지원<br>• 생활비지원: 기초생활수급자의 경우, 학기당 250만원 추가 지원<br>※ 단, 매 학기별 계속지원기준 충족 시에만 지원함   |        |          |   |               |   |  |                     |                     |       |                  |             |   |
|                        | 인문 100년<br>장학금<br>및<br>예술체육비전<br>장학금  | • 국내 4년제 대학교의 인문사회계열 학부(과) 및 예체능 계열 학과(부)에 입학한 2020년도 신입생 및 3학년 재학생 (전공탐색 I·II 유형 / 전공확립 I·II 유형)   | 가. 지급금액<br>• I 유형<br>- 등록금: 전액지원<br>- 생활비: 학기당 200만원 지원 (기초생활수급자는 학기당 200만원 추가 지원)<br>• II 유형<br>- 등록금: 전액지원<br>- 기초생활수급자 200만원 추가 지원<br>단, 매 학기별 계속지원기준 충족 시에만 지원함 (2+2 제도) 기준 충족 시 지원<br>나. 지원기간<br>• 정규학기내(전공탐색 8학기/전공확립 4학기)지원<br>• 단, 매학기별 계속지원기준 충족 시 지원 |        |          |   |               |   |  |                     |                     |       |                  |             |   |
| 소득<br>연계형<br>국가<br>장학금 | 지역인재<br>장학금<br>(신입생<br>장학금)   | (소득기준) 학자금 지원구간 0~8구간 이하<br>(지역기준) 비수도권 고교 졸업자<br><table border="1" style="width: 100%; border-collapse: collapse;"> <thead> <tr> <th>구분</th> <th>선발 기준</th> </tr> </thead> <tbody> <tr> <td>입학 성적 우수</td> <td>(수시)<br/>- 고교 3학년 1학기까지 이수한 과목 중 1/20이상 과목이 3등급 이내<br/>(정시)<br/>- 수능영역(언어, 수리, 외국어, 기타과목) 중 2개 영역이상 3등급 이내<br/>※ 기타과목은 2개 과목에서 3등급 이내 충족 시 1개 영역으로 인정</td> </tr> <tr> <td>자율 육성</td> <td>(우선추천)<br/>- 해당학과 관련부분 수상자 또는 자격증 소지자 (일반추천)<br/>- 검정고시 출신자 중 성적우수 학생<br/>- 전공분야 소질이 있거나 해당분야 관련과목 이수한 학생<br/>- 향후 전공분야로 발전할 수 있는 학생<br/>※ 입학정원에 의한 학과 추천 선발</td> </tr> </tbody> </table><br>※ 상기선발 기준은 변경 될 수 있음.<br>※ 본교 수시모집 지역인재전형과 무관함 | 구분   | 선발 기준  | 입학 성적 우수 | (수시)<br>- 고교 3학년 1학기까지 이수한 과목 중 1/20이상 과목이 3등급 이내<br>(정시)<br>- 수능영역(언어, 수리, 외국어, 기타과목) 중 2개 영역이상 3등급 이내<br>※ 기타과목은 2개 과목에서 3등급 이내 충족 시 1개 영역으로 인정 | 자율 육성         | (우선추천)<br>- 해당학과 관련부분 수상자 또는 자격증 소지자 (일반추천)<br>- 검정고시 출신자 중 성적우수 학생<br>- 전공분야 소질이 있거나 해당분야 관련과목 이수한 학생<br>- 향후 전공분야로 발전할 수 있는 학생<br>※ 입학정원에 의한 학과 추천 선발 | 가. 지급금액<br>• 1학기: 입학금 포함 등록금의 100% 지급<br>• 2학기 이후: 직전 학기 성적이 2.63 이상(4.5만점) 이며 해당학기 국가장학금 신청 및 지급에 이상이 없는 경우 등록금의 100% 지급<br>나. 소득분위별 지원기간<br>• 기초 ~ 중위소득 100%구간: 전 학기지원<br>• 중위소득 100%초과 ~ 소득8구간: 1년 지원 |                     |                     |       |                  |             |   |
| 구분                     | 선발 기준   |   |  |        |          |   |               |   |  |                     |                     |       |                  |             |   |
| 입학 성적 우수               | (수시)<br>- 고교 3학년 1학기까지 이수한 과목 중 1/20이상 과목이 3등급 이내<br>(정시)<br>- 수능영역(언어, 수리, 외국어, 기타과목) 중 2개 영역이상 3등급 이내<br>※ 기타과목은 2개 과목에서 3등급 이내 충족 시 1개 영역으로 인정       |   |  |        |          |   |               |   |  |                     |                     |       |                  |             |   |
| 자율 육성                  | (우선추천)<br>- 해당학과 관련부분 수상자 또는 자격증 소지자 (일반추천)<br>- 검정고시 출신자 중 성적우수 학생<br>- 전공분야 소질이 있거나 해당분야 관련과목 이수한 학생<br>- 향후 전공분야로 발전할 수 있는 학생<br>※ 입학정원에 의한 학과 추천 선발 |   |  |        |          |   |               |   |  |                     |                     |       |                  |             |   |
| 취업<br>연계<br>장학금        | 희망사다리<br>장학금  | 가. 희망사다리 I 유형<br><table border="1" style="width: 100%; border-collapse: collapse;"> <thead> <tr> <th>구분</th> <th>취업지원유형</th> <th>창업지원유형</th> </tr> </thead> <tbody> <tr> <td>학년</td> <td>일반대 3학년 이상 재학</td> <td>일반대 3학년 이상 재학</td> </tr> <tr> <td>성적</td> <td>직전학기 1.69(4.5만점) 이상</td> <td>직전학기 1.69(4.5만점) 이상</td> </tr> <tr> <td>선수 과목</td> <td>졸업 후 중소기업 근무 예정자</td> <td>졸업 후 창업 예정자</td> </tr> </tbody> </table><br>※ 의무종사필수(장학금수혜학기×6개월)<br>나. 희망사다리 II 유형<br>• 최종학력이 고졸이며, 재직요건 (산업체 재직기간 2년 이상) 충족<br>• 대상 기업에 재직 중인 자<br>• 직전학기 성적 (1.69/4.5) 이상<br>• 의무재직기간(장학금수혜학기×4개월)   | 구분   | 취업지원유형 | 창업지원유형   | 학년  | 일반대 3학년 이상 재학 | 일반대 3학년 이상 재학   | 성적   | 직전학기 1.69(4.5만점) 이상 | 직전학기 1.69(4.5만점) 이상 | 선수 과목 | 졸업 후 중소기업 근무 예정자 | 졸업 후 창업 예정자 | 가. 희망사다리 I 유형<br>• 선발된 장학생에게 졸업 시까지 수업료의 100% 지급<br>• 취업(창업)준비 장려금 학기당 200만원 지급<br>나. 희망사다리 II 유형<br>• 현 재직기업 유형 및 규모에 따라 차등지원<br>- 중소기업·중견기업: 수업료 전액지원<br>- 대기업·비영리법인: 수업료 50%지원 |
| 구분                     | 취업지원유형  | 창업지원유형  |  |        |          |   |               |   |  |                     |                     |       |                  |             |   |
| 학년                     | 일반대 3학년 이상 재학   | 일반대 3학년 이상 재학   |  |        |          |   |               |   |  |                     |                     |       |                  |             |   |
| 성적                     | 직전학기 1.69(4.5만점) 이상   | 직전학기 1.69(4.5만점) 이상   |  |        |          |   |               |   |  |                     |                     |       |                  |             |   |
| 선수 과목                  | 졸업 후 중소기업 근무 예정자  | 졸업 후 창업 예정자   |  |        |          |   |               |   |  |                     |                     |       |                  |             |   |

# | 장학제도

| 장학구분           | 장학금명                          | 선발기준  | 지급내역   |        |            |                               |                |                               |   |      |            |       |            |           |                                 |             |           |                                 |       |      |     |       |       |       |      |     |       |       |       |      |     |       |       |       |     |     |       |       |       |     |     |       |       |       |     |     |      |      |       |     |       |     |         |         |        |     |      |         |          |          |     |       |       |       |     |       |       |       |
|----------------|-------------------------------|---|--|--------|------------|-------------------------------|----------------|-------------------------------|---|------|------------|-------|------------|-----------|---------------------------------|-------------|-----------|---------------------------------|-------|------|-----|-------|-------|-------|------|-----|-------|-------|-------|------|-----|-------|-------|-------|-----|-----|-------|-------|-------|-----|-----|-------|-------|-------|-----|-----|------|------|-------|-----|-------|-----|---------|---------|--------|-----|------|---------|----------|----------|-----|-------|-------|-------|-----|-------|-------|-------|
| 기부 장학금         | 푸른등대 삼성SOS 장학금                | <table border="1"> <thead> <tr> <th>구분</th> <th>선발기준</th> </tr> </thead> <tbody> <tr> <td>저소득층 주거비지원</td> <td>대전지역외(타지) 출신학생으로 주거 비용이 많은 학생</td> </tr> <tr> <td>사회적 배려계층 생활비지원</td> <td>장애인학생, 보육원 출신 학생, 새터민가정 출신 학생</td> </tr> </tbody> </table> <p>※ 소득분위 3분위 이내 학생에 한함.</p> | 구분   | 선발기준   | 저소득층 주거비지원 | 대전지역외(타지) 출신학생으로 주거 비용이 많은 학생 | 사회적 배려계층 생활비지원 | 장애인학생, 보육원 출신 학생, 새터민가정 출신 학생 | <table border="1"> <thead> <tr> <th>구분</th> <th>지원금액</th> <th>비고</th> </tr> </thead> <tbody> <tr> <td>저소득층 주거비지원</td> <td>학기당 150만원</td> <td>직전학기 성적(2.63/4.5) 이상 시 2학기 수혜가능</td> </tr> <tr> <td>사회적배려계층 지원형</td> <td>학기당 150만원</td> <td>직전학기 성적(1.69/4.5) 이상 시 2학기 수혜가능</td> </tr> </tbody> </table> | 구분   | 지원금액       | 비고    | 저소득층 주거비지원 | 학기당 150만원 | 직전학기 성적(2.63/4.5) 이상 시 2학기 수혜가능 | 사회적배려계층 지원형 | 학기당 150만원 | 직전학기 성적(1.69/4.5) 이상 시 2학기 수혜가능 |       |      |     |       |       |       |      |     |       |       |       |      |     |       |       |       |     |     |       |       |       |     |     |       |       |       |     |     |      |      |       |     |       |     |         |         |        |     |      |         |          |          |     |       |       |       |     |       |       |       |
|                | 구분                            | 선발기준  |  |        |            |                               |                |                               |   |      |            |       |            |           |                                 |             |           |                                 |       |      |     |       |       |       |      |     |       |       |       |      |     |       |       |       |     |     |       |       |       |     |     |       |       |       |     |     |      |      |       |     |       |     |         |         |        |     |      |         |          |          |     |       |       |       |     |       |       |       |
| 저소득층 주거비지원     | 대전지역외(타지) 출신학생으로 주거 비용이 많은 학생 |   |  |        |            |                               |                |                               |   |      |            |       |            |           |                                 |             |           |                                 |       |      |     |       |       |       |      |     |       |       |       |      |     |       |       |       |     |     |       |       |       |     |     |       |       |       |     |     |      |      |       |     |       |     |         |         |        |     |      |         |          |          |     |       |       |       |     |       |       |       |
| 사회적 배려계층 생활비지원 | 장애인학생, 보육원 출신 학생, 새터민가정 출신 학생 |   |  |        |            |                               |                |                               |   |      |            |       |            |           |                                 |             |           |                                 |       |      |     |       |       |       |      |     |       |       |       |      |     |       |       |       |     |     |       |       |       |     |     |       |       |       |     |     |      |      |       |     |       |     |         |         |        |     |      |         |          |          |     |       |       |       |     |       |       |       |
| 구분             | 지원금액                          | 비고  |  |        |            |                               |                |                               |   |      |            |       |            |           |                                 |             |           |                                 |       |      |     |       |       |       |      |     |       |       |       |      |     |       |       |       |     |     |       |       |       |     |     |       |       |       |     |     |      |      |       |     |       |     |         |         |        |     |      |         |          |          |     |       |       |       |     |       |       |       |
| 저소득층 주거비지원     | 학기당 150만원                     | 직전학기 성적(2.63/4.5) 이상 시 2학기 수혜가능   |  |        |            |                               |                |                               |   |      |            |       |            |           |                                 |             |           |                                 |       |      |     |       |       |       |      |     |       |       |       |      |     |       |       |       |     |     |       |       |       |     |     |       |       |       |     |     |      |      |       |     |       |     |         |         |        |     |      |         |          |          |     |       |       |       |     |       |       |       |
| 사회적배려계층 지원형    | 학기당 150만원                     | 직전학기 성적(1.69/4.5) 이상 시 2학기 수혜가능   |  |        |            |                               |                |                               |   |      |            |       |            |           |                                 |             |           |                                 |       |      |     |       |       |       |      |     |       |       |       |      |     |       |       |       |     |     |       |       |       |     |     |       |       |       |     |     |      |      |       |     |       |     |         |         |        |     |      |         |          |          |     |       |       |       |     |       |       |       |
|                | 푸른등대 기부장학금                    | <ul style="list-style-type: none"> <li>기부처별 선발대상 및 심사기준 상이함</li> <li>※ 한국장학재단 홈페이지 참고</li> </ul>  | <ul style="list-style-type: none"> <li>기부처별 지원금액 상이함</li> <li>※ 한국장학재단 홈페이지 참고</li> </ul>  |        |            |                               |                |                               |   |      |            |       |            |           |                                 |             |           |                                 |       |      |     |       |       |       |      |     |       |       |       |      |     |       |       |       |     |     |       |       |       |     |     |       |       |       |     |     |      |      |       |     |       |     |         |         |        |     |      |         |          |          |     |       |       |       |     |       |       |       |
| 소득 연계형 국가 장학금  | 국가장학금 I·II 유형                 | <ul style="list-style-type: none"> <li>I 유형<br/>대한민국 국적을 소지한 국내 대학의 소득 8분위 이하 대학생<br/>(소득구간(분위) 겹겹값 9,498,348원 이하)</li> <li>II 유형<br/>대한민국 국적을 소지한 우송대학교 재학생<br/>(우송대학교의 별도 기준에 따름)</li> <li>신입생·편입생<br/>신(편)입학하는 최초 학기 1개 학기에 한하여 성적 기준 미적용.</li> </ul>                        | <ul style="list-style-type: none"> <li>I 유형<br/>학자금 지원구간(소득구간)별로 학기당 일정액 지원 등록금을 초과하지 않는 범위 내에서 연간 최대 520만원 지급</li> <li>학자금 지원구간(소득구간) 연간 최대 지원 금액 지급률</li> </ul> <table border="1"> <thead> <tr> <th>구분</th> <th>소득 구간</th> <th>1학기 지원금액</th> <th>2학기 지원금액</th> <th>총 금액</th> <th>지급률</th> </tr> </thead> <tbody> <tr> <td rowspan="8">I 유형</td> <td>0구간 기초 수급자</td> <td>260만원</td> <td>260만원</td> <td>520만원</td> <td>100%</td> </tr> <tr> <td>1구간</td> <td>260만원</td> <td>260만원</td> <td>520만원</td> <td>100%</td> </tr> <tr> <td>2구간</td> <td>260만원</td> <td>260만원</td> <td>520만원</td> <td>100%</td> </tr> <tr> <td>3구간</td> <td>260만원</td> <td>260만원</td> <td>520만원</td> <td>100%</td> </tr> <tr> <td>4구간</td> <td>195만원</td> <td>195만원</td> <td>390만원</td> <td>75%</td> </tr> <tr> <td>5구간</td> <td>184만원</td> <td>184만원</td> <td>368만원</td> <td>70%</td> </tr> <tr> <td>6구간</td> <td>184만원</td> <td>184만원</td> <td>368만원</td> <td>70%</td> </tr> <tr> <td>7구간</td> <td>60만원</td> <td>60만원</td> <td>120만원</td> <td>23%</td> </tr> <tr> <td>II 유형</td> <td>8구간</td> <td>33.75만원</td> <td>33.75만원</td> <td>67.5만원</td> <td>13%</td> </tr> </tbody> </table> <p>※ 차상위 계층은 1분위로 간주<br/>         ※ 위 지원 금액은 2020-1학기 기준이며, 정부의 정책에 따라 매 학기 변동될 수 있음.<br/>         ※ 다자녀 장학금 (국가 I 유형과 중복지원 불가)<br/>         (국가장학금 I 유형 수혜 대상자 중 다음 조건을 모두 충족 시 아래의 금액 지급)<br/>         ※ 조건<br/>         ① 1988년 1월 1일 이후 출생<br/>         ② 3자녀이상 가구의 모든 자녀</p> <table border="1"> <thead> <tr> <th>소득구간</th> <th>연국가 장학금</th> <th>1학기 지원금액</th> <th>2학기 지원금액</th> </tr> </thead> <tbody> <tr> <td>0~3</td> <td>520만원</td> <td>260만원</td> <td>260만원</td> </tr> <tr> <td>4~8</td> <td>450만원</td> <td>225만원</td> <td>225만원</td> </tr> </tbody> </table> <ul style="list-style-type: none"> <li>II 유형 지급금액: 장학금 배정 예산내 학교의 별도 기준에 의하여 지급</li> </ul> | 구분     | 소득 구간      | 1학기 지원금액                      | 2학기 지원금액       | 총 금액                          | 지급률   | I 유형 | 0구간 기초 수급자 | 260만원 | 260만원      | 520만원     | 100%                            | 1구간         | 260만원     | 260만원                           | 520만원 | 100% | 2구간 | 260만원 | 260만원 | 520만원 | 100% | 3구간 | 260만원 | 260만원 | 520만원 | 100% | 4구간 | 195만원 | 195만원 | 390만원 | 75% | 5구간 | 184만원 | 184만원 | 368만원 | 70% | 6구간 | 184만원 | 184만원 | 368만원 | 70% | 7구간 | 60만원 | 60만원 | 120만원 | 23% | II 유형 | 8구간 | 33.75만원 | 33.75만원 | 67.5만원 | 13% | 소득구간 | 연국가 장학금 | 1학기 지원금액 | 2학기 지원금액 | 0~3 | 520만원 | 260만원 | 260만원 | 4~8 | 450만원 | 225만원 | 225만원 |
| 구분             | 소득 구간                         | 1학기 지원금액  | 2학기 지원금액   | 총 금액   | 지급률        |                               |                |                               |   |      |            |       |            |           |                                 |             |           |                                 |       |      |     |       |       |       |      |     |       |       |       |      |     |       |       |       |     |     |       |       |       |     |     |       |       |       |     |     |      |      |       |     |       |     |         |         |        |     |      |         |          |          |     |       |       |       |     |       |       |       |
| I 유형           | 0구간 기초 수급자                    | 260만원   | 260만원  | 520만원  | 100%       |                               |                |                               |   |      |            |       |            |           |                                 |             |           |                                 |       |      |     |       |       |       |      |     |       |       |       |      |     |       |       |       |     |     |       |       |       |     |     |       |       |       |     |     |      |      |       |     |       |     |         |         |        |     |      |         |          |          |     |       |       |       |     |       |       |       |
|                | 1구간                           | 260만원   | 260만원  | 520만원  | 100%       |                               |                |                               |   |      |            |       |            |           |                                 |             |           |                                 |       |      |     |       |       |       |      |     |       |       |       |      |     |       |       |       |     |     |       |       |       |     |     |       |       |       |     |     |      |      |       |     |       |     |         |         |        |     |      |         |          |          |     |       |       |       |     |       |       |       |
|                | 2구간                           | 260만원   | 260만원  | 520만원  | 100%       |                               |                |                               |   |      |            |       |            |           |                                 |             |           |                                 |       |      |     |       |       |       |      |     |       |       |       |      |     |       |       |       |     |     |       |       |       |     |     |       |       |       |     |     |      |      |       |     |       |     |         |         |        |     |      |         |          |          |     |       |       |       |     |       |       |       |
|                | 3구간                           | 260만원   | 260만원  | 520만원  | 100%       |                               |                |                               |   |      |            |       |            |           |                                 |             |           |                                 |       |      |     |       |       |       |      |     |       |       |       |      |     |       |       |       |     |     |       |       |       |     |     |       |       |       |     |     |      |      |       |     |       |     |         |         |        |     |      |         |          |          |     |       |       |       |     |       |       |       |
|                | 4구간                           | 195만원   | 195만원  | 390만원  | 75%        |                               |                |                               |   |      |            |       |            |           |                                 |             |           |                                 |       |      |     |       |       |       |      |     |       |       |       |      |     |       |       |       |     |     |       |       |       |     |     |       |       |       |     |     |      |      |       |     |       |     |         |         |        |     |      |         |          |          |     |       |       |       |     |       |       |       |
|                | 5구간                           | 184만원   | 184만원  | 368만원  | 70%        |                               |                |                               |   |      |            |       |            |           |                                 |             |           |                                 |       |      |     |       |       |       |      |     |       |       |       |      |     |       |       |       |     |     |       |       |       |     |     |       |       |       |     |     |      |      |       |     |       |     |         |         |        |     |      |         |          |          |     |       |       |       |     |       |       |       |
|                | 6구간                           | 184만원   | 184만원  | 368만원  | 70%        |                               |                |                               |   |      |            |       |            |           |                                 |             |           |                                 |       |      |     |       |       |       |      |     |       |       |       |      |     |       |       |       |     |     |       |       |       |     |     |       |       |       |     |     |      |      |       |     |       |     |         |         |        |     |      |         |          |          |     |       |       |       |     |       |       |       |
|                | 7구간                           | 60만원  | 60만원   | 120만원  | 23%        |                               |                |                               |   |      |            |       |            |           |                                 |             |           |                                 |       |      |     |       |       |       |      |     |       |       |       |      |     |       |       |       |     |     |       |       |       |     |     |       |       |       |     |     |      |      |       |     |       |     |         |         |        |     |      |         |          |          |     |       |       |       |     |       |       |       |
| II 유형          | 8구간                           | 33.75만원   | 33.75만원  | 67.5만원 | 13%        |                               |                |                               |   |      |            |       |            |           |                                 |             |           |                                 |       |      |     |       |       |       |      |     |       |       |       |      |     |       |       |       |     |     |       |       |       |     |     |       |       |       |     |     |      |      |       |     |       |     |         |         |        |     |      |         |          |          |     |       |       |       |     |       |       |       |
| 소득구간           | 연국가 장학금                       | 1학기 지원금액  | 2학기 지원금액   |        |            |                               |                |                               |   |      |            |       |            |           |                                 |             |           |                                 |       |      |     |       |       |       |      |     |       |       |       |      |     |       |       |       |     |     |       |       |       |     |     |       |       |       |     |     |      |      |       |     |       |     |         |         |        |     |      |         |          |          |     |       |       |       |     |       |       |       |
| 0~3            | 520만원                         | 260만원   | 260만원  |        |            |                               |                |                               |   |      |            |       |            |           |                                 |             |           |                                 |       |      |     |       |       |       |      |     |       |       |       |      |     |       |       |       |     |     |       |       |       |     |     |       |       |       |     |     |      |      |       |     |       |     |         |         |        |     |      |         |          |          |     |       |       |       |     |       |       |       |
| 4~8            | 450만원                         | 225만원   | 225만원  |        |            |                               |                |                               |   |      |            |       |            |           |                                 |             |           |                                 |       |      |     |       |       |       |      |     |       |       |       |      |     |       |       |       |     |     |       |       |       |     |     |       |       |       |     |     |      |      |       |     |       |     |         |         |        |     |      |         |          |          |     |       |       |       |     |       |       |       |

## 4. 외부 장학금

우송장학회, 개인기부, 계통장학재단, 관우장학회, 논산시장학회, 농어촌희망재단, 대전광역시서구인재육성장학재단, 대전인재육성장학재단, 대청장학금, 대구동구교육발전장학회, 삼송장학회, 새마을지도자 자녀, 서울장학재단, 수원시장학재단, 시흥시교육청소년재단, 안양시미래인재육성장학재단, 여주인재육성장학회, 연당장학회, 영양군인재육성장학회, 의용소방대자녀, 제주삼다수재단, 주심장학재단, 지정기부, 지헌장학재단, 진천군장학회, 케이티그룹희망나눔재단, 하나금융나눔재단, 한국외신산업경영연구원, 한국우편사업진흥원, 한국지도자육성장학재단, 한방유비스

※ 외부장학기관의 상황에 따라 변동 될 수 있음.

# | 학자금 용자제도

## 1. 학자금 용자제도(2020학년도 1학기 기준)

### 가. 농촌출신대학생 학자금 용자제도(무이자)

- 1) 농어촌 지역에 주소를 두고 6개월 이상 거주하고 있는 학부모 자녀(본인도 가능)에게 무이자로 학자금을 용자해주는 제도로서 학생 명의(본인)로 한국장학재단(이하 '재단'이라함) 사이트 (<http://www.kosaf.go.kr>)에서 온라인 신청.
- ① 재단에서 서류 제출 요구가 있을 시 학생은 해당 서류를 제출하여야 함.
  - ② 재단에서 심사 완료하여 용자 대상자로 선정되면 해당 학자금은 우리 학교 계좌에 입금됨.
  - ③ 우리 학교는 입금된 해당 대출금을 등록금 납부 또는 학생 계좌에 입금(등록금 미납부시) 처리함.  
(2020-1학기 대출금 지급방법이 변경 될 경우 변경된 지급방법에 따라 처리함)

### 나. 한국장학재단 학자금 대출 제도(취업 후/ 일반)

- 1) 한국장학재단에서 경제적 사정이 어려운 학생에게 학구 의욕을 높이고 학부모의 학자금 부담을 덜어 주기 위한 제도로 한국장학재단(<http://www.kosaf.go.kr>)에서 본인이 직접 온라인 신청.
- ① 우리 학교는 학사관련 자료를 재단에 제공하고 용자 심사가 이루어짐.
  - ② 용자 적합 학생의 경우 학생 본인이 용자 실행하여 등록금 자동 납부(기등록대출 제외) → 신(편)입생·재학생

### 다. 생활비 대출

- 1) 취업 후 상환 : 학자금 용자와 동일한 방법으로 신청할 수 있음. (연간300만원 / 한 학기 150만원)
- 2) 일반 상환 학자금 : 학자금 용자와 동일한 방법으로 신청할 수 있음. (연간300만원 / 한 학기 150만원)

### 라. 대출상담

- 1) 학생은 한국장학재단 홈페이지([www.kosaf.go.kr](http://www.kosaf.go.kr), 이하 "홈페이지") 및 콜센터(1599-2000) 등의 상담채널을 통하여 취업 후 상환 학자금 대출 또는 일반 상환 학자금 대출 등 학자금 지원 관련 내용 상담가능.

| 상담채널   | 상담방식          | 상담내용                                     | 비 고                       |
|--|---------------|--|---------------------------|
| 홈페이지<br>( <a href="http://www.kosaf.go.kr">www.kosaf.go.kr</a> ) | 안내문 게시        | 학자금 대출 상품 전반<br>(학자금 대출 신청 자격 및 대출 조건 등) | 업무시간 내<br>(09:00 ~ 18:00) |
|  | FAQ           | 학자금 대출 관련 주요 질의사항 문답                     |                           |
|  | 1:1 e-mailing | 학자금 대출 관련 질의사항 문답                        |                           |
| 콜 센터<br>(1599-2000)  | 유선전화 응대       | 학자금 대출 관련 질의사항 문답                        |                           |

마. 대출관련 기타사항(신입생 및 재학생)

| 기등록자 대출의 내용 |   |
|-------------|---|
| 기등록자대출      | 학자금 대출을 신청한 학생 중 등록금 납부기간 내 대출 미승인등으로 인한 등록금을 자비로 납부한 학생 (신입생, 재학생)이 받는 대출금.<br>(신입생은 2020-1학기에 한하여 기등록자 대출이 가능하며 2020-2학기부터는 재학 중 총1회에 한하여 특별추천 후 기등록자 대출이 가능함.) |
| 대출가능금액      | 대학(원)에 납부한 등록금(자비부담)범위 내 (우선감면한 장학금 제외)   |
| 대출기간        | 등록금 대출 가능 기간 내  |
| 대출지급        | 대출신청자의 개인 계좌  |
| 절차          | 대출 신청 ▶ 등록금 납부 기간 내 미승인 등으로 인한 자비 등록 ▶ 기등록 신청 ▶ 대출 승인<br>▶ 대출실행시 학생 통장으로 대출금액이 입금   |
| 전화          | 한국장학재단 : 1599-2000, 우송대학교 장학팀 : 042)630-9644  |

신청기간 및 절차 등의 세부사항은 매 학기 학교 홈페이지 공지사항에 안내  
우송대학교 (<http://www.wsu.ac.kr>)

2. 장학 담당부서 : 학생복지처 042) 630-9643 ~ 9644 (우송대학교 서캠퍼스 W16 학생회관 3층)

■ 부서별 연락처

| 주요부서          | 연락처                      | 담당업무              |
|---------------|--------------------------|-------------------|
| 입학처           | 042)630-9623, 9625, 9633 | 입학 상담 등           |
| 입학사정관실        | 042)630-9609, 9634, 9147 |                   |
| 솔브릿지국제대학 입학처  | 042)630-8846             | 입학 상담 등           |
| 장학팀           | 042)630-9643~9644        | 장학금, 학자금 대출 등     |
| 교무팀           | 042)630-9116, 9887       | 복수전공, 전과(소속 변경) 등 |
| 총무처           | 042)630-9658             | 문서 등록, 등록금 등      |
| 기숙사(생활관)      | 042)629-6541, 6655       | 기숙사 상담, 사생 선발 등   |
| 글로벌센터         | 042)630-9373             | 해외 프로그램 운영 등      |
| 학생군사교육단(ROTC) | 042)630-4601             | ROTC 선발, 관리 등     |

# | 기숙사 이용 안내

## 1. 사생선발 기준

- 가. 본 대학교 재학생으로 대전광역시외 원거리 (대전 기점 50Km 이상) 거주자에 한함
- 나. 신입생 : 입학성적이 우수하고 인성, 품행이 단정한 자 (전형구분, 학과별 인원비율)
- 다. 입학 성적(50%) + 원거리(50%) 환산하여 선발
- 라. 국가유공자(본인 또는 자녀), 장애인, 기초생활수급자(일반생계만 해당)에 대해서는 서류제출자에 한하여 선발

## 2. 사생 지도관리

- 가. 기숙사 및 생활관 규정에 의거하여 생활지도 함을 원칙으로 한다.
- 나. 기숙사 사감장 및 행정직원이 감독 지도, 특별한 사항에 있어 요청 또는 지도를 요할 시 학생 지도위원회에서 사항을 결정할 수 있다.

## 3. 모집 및 입사시기

- 가. 모집 : 매학기 개강 전 별도 모집 (공고 참조)
- 나. 입사기간 : 1학기 단위이며, 재학기간 중에만 입사 가능

## 4. 신청

- 가. 신청방법 : 본 대학 홈페이지를 통하여 신청
- 나. 신청기간 : 홈페이지 공지사항 모집 안내사항 참조
- 다. 접수방법 : 대학정보시스템에 본인의 수험번호(신입생)와 성명을 입력하여 직접 입사신청
- 라. 선발기준 : 본 대학 선발기준에 의거
- 마. 선발공고 : 본 대학교 홈페이지에 선발된 학생공고
- 바. 등록마감 : 학교 홈페이지 참조 (지정된 기간 안에 미등록 시 선발 취소)
- 사. 공 고 : 본 대학교에서 기숙사 행정실에서 선발된 학생명단, 기숙사명, 기숙사 규모(연실) 등을 통보
- 아. 입사일자 : 기숙사는 입실에서 관한 제반 사항 준비 완료 후 입실 실행(추후 공고 참조)

## 5. 생활관 입사 자격 제한

- 가. 학칙에 의한 징계처분을 받은 자
- 나. 기숙사(생활관)에서 퇴사 처분을 받은 자
- 다. 법정 전염병 환자 및 보균자
- 라. 기숙사 관리비 및 식비를 체납한 자
- 마. 기타 부적당 하다고 인정하는 자

## 6. 문의처

소속간사 및 기숙사 행정실 TEL : 042-629-6541, 6655

입학지원자격 허위 기재, 기타 허위사실 등 부정한 방법으로 합격 또는 입학한 사실이 확인될 경우에는 합격 또는 입학을 취소하고 등록금은 반환하지 않으며 부정행위 당사자 및 관련자는 법에 따라 조치합니다.

# | MEMO

---

|         |       |         |  |
|---------|-------|---------|--|
| 전 형 구 분 |       | 수 험 번 호 |  |
| 지원모집단위  | 학부(과) | 성 명     |  |

※ 문항 1~3번은 한국대학교육협의회가 지정한 공통지원양식 문항입니다.

1. 고등학교 재학기간 중 학업에 기울인 노력과 학습 경험에 대해, 배우고 느낀 점을 중심으로 기술해 주시기 바랍니다 (띄어쓰기 포함 1,000자 이내).

본 양식은 예시이며, 내용은 원서접수 사이트를 통해 직접 입력 바랍니다.

2. 고등학교 재학기간 중 본인이 의미를 두고 노력했던 교내 활동(3개 이내)을 통해 배우고 느낀점을 중심으로 기술해 주시기 바랍니다. 단, 교외 활동 중 학교장의 허락을 받고 참여한 활동은 포함됩니다(띄어쓰기 포함 1,500자 이내).

3. 학교 생활 중 배려, 나눔, 협력, 갈등 관리 등을 실천한 사례를 들고, 그 과정을 통해 배우고 느낀점을 기술해 주시기 바랍니다(띄어쓰기 포함 1,000자 이내).







# | 전형일정 요약

## 9월

| 일  | 월                     | 화  | 수         | 목  | 금  | 토  |
|----|-----------------------|----|-----------|----|----|----|
| 20 | 21                    | 22 | 23 수시원서접수 | 24 | 25 | 26 |
| 27 | 28 수시원서접수<br>마감 19:00 | 29 | 30        |    |    |    |

## 10월

| 일  | 월  | 화              | 수  | 목    | 금           | 토                         |
|----|----|----------------|----|------|-------------|---------------------------|
|    |    |                |    | 1 추석 | 2           | 3 개천절                     |
| 4  | 5  | 6 서류제출마감 17:00 | 7  | 8    | 9 한글날       | 10                        |
| 11 | 12 | 13             | 14 | 15   | 16          | 17                        |
| 18 | 19 | 20             | 21 | 22   | 23          | 24                        |
| 25 | 26 | 27             | 28 | 29   | 30 학생부교과 면접 | 31 30, 31일 중<br>본인이 하루 선택 |

## 11월

| 일  | 월                        | 화  | 수                              | 목  | 금               | 토  |
|----|--------------------------|----|--------------------------------|----|-----------------|----|
| 1  | 2                        | 3  | 4 학생부종합전형 및 실기/<br>실적위주 1단계 발표 | 5  | 6               | 7  |
| 8  | 9 학생부종합 및 실기/<br>실적위주 면접 | 10 | 11                             | 12 | 13              | 14 |
| 15 | 16                       | 17 | 18                             | 19 | 20              | 21 |
| 22 | 23                       | 24 | 25                             | 26 | 27 합격자 발표 10:00 | 28 |
| 29 | 30                       |    |                                |    |                 |    |

## 12월

| 일  | 월            | 화  | 수                        | 목             | 금  | 토  |
|----|--------------|----|--------------------------|---------------|----|----|
|    |              | 1  | 2                        | 3             | 4  | 5  |
| 6  | 7            | 8  | 9                        | 10            | 11 | 12 |
| 13 | 14           | 15 | 16                       | 17            | 18 | 19 |
| 20 | 21           | 22 | 23                       | 24            | 25 | 26 |
| 27 | 28 합격자 문서 등록 | 29 | 30 합격자 문서 등록<br>마감 16:00 | 31 총원합격 발표 기간 |    |    |

## 2021년 1월

| 일 | 월                     | 화                     | 수 | 목 | 금 | 토 |
|---|-----------------------|-----------------------|---|---|---|---|
|   |                       |                       |   |   | 1 | 2 |
| 3 | 4 총원합격 발표 마감<br>21:00 | 5 총원합격 등록 마감<br>16:00 | 6 | 7 | 8 | 9 |

※ 최종 합격자 등록일은 2021. 2. 8.(월) ~ 2. 10.(수)입니다.  
 ※ 상세한 일정은 우송대학교 홈페이지에서 확인해주시기 바랍니다.

# 2020학년도 수/시/모/집 결과(최종등록자)

수 시  
결과표

## 2021학년도 신입학 주요사항(수시)

### • 전형방법

| 구분   | 학생부 교과  |                                   |      |      | 학생부 종합            |                 |            |                      | 실기 / 실적위주 |       |
|------|---------|-----------------------------------|------|------|-------------------|-----------------|------------|----------------------|-----------|-------|
|      | 일반 I    | 일반 II                             | 자기추천 | 지역인재 | 구분                | 잠재능력우수자 I       | 잠재능력우수자 II | 소프트웨어인재              | 외국어우수자    | SW특기자 |
| 성적배점 | 교과 100% | 교과 70% + 면접 30%<br>(면접실질반영비율 40%) |      |      | ■1단계(5배수)<br>■2단계 | 학생부 100%(자소서 X) |            | 서류 100% (학생부, 자기소개서) |           |       |
| 전형단계 | 면접 없음   | 일괄합산                              |      |      | 단계전형              |                 |            |                      |           |       |

\* 수능 최저학력기준 없음. (전체 학과 모든 전형)

### • 학교생활기록부 반영 (학기 구분 없이 가장 우수한 1개 학기 성적만을 반영)

| 구분   | 전형     | 반영과목 | 1 학년                       |        | 2·3 학년  |       |
|------|--------|------|----------------------------|--------|---|-------|
|      |        |      | 일반 I                       | 일반 II* | 교과 성적   | 후보 순위 |
| 반영방법 | 일반 I   | 12과목 | 4과목 반영(30%)                |        | 8과목 반영 (2학년 30% + 3학년 40%) : 4과목(교과별 1과목) × 2·3학년           |       |
|      | 일반 II* | 7과목  | 3과목 반영(30%)                |        | 4과목 반영 (70%) : 학년 구분 없이 교과별 1과목                             |       |
| 반영교과 |        |      | 국어, 수학, 영어, 사회, 과학 교과 중 선택 |        | 국어교과(한문 포함)   수학교과   외국어교과(제2외국어 포함)   사회 / 과학교과(도덕, 윤리 포함) |       |

\* '일반 II'에는 일반 II, 자기추천, 지역인재 전형이 해당됨

## 2020학년도 최종등록자 수시모집 결과

| 대 학           | 2021학년도 모집                   |             | 2020학년도 입시 결과                       |            |       |       |  |      |            |      |   |       |      |      |          |       |    |
|---------------|------------------------------|-------------|-------------------------------------|------------|-------|-------|--|------|------------|------|---|-------|------|------|----------|-------|----|
|               |                              |             | 학생부 교과 [일반 I]<br>(교과 100% / ⑫과목 반영) |            |       |       | 학생부 교과 [일반 II]<br>(교과 80% + 면접 20% / ⑦과목 반영) |      |            |      | 학생부종합 [잠재능력우수자]<br>• 1단계 : 서류 100%<br>• 2단계 : 서류 50% + 면접 50% |       |      |      |          |       |    |
|               | 모집단위                         | 모집인원        | 경쟁률                                 | 교과성적<br>평균 | 100%컷 | 후보 순위 | 모집인원   | 경쟁률  | 교과성적<br>평균 | 80%컷 | 100%컷   | 후보 순위 | 모집인원 | 경쟁률  | 성적<br>평균 | 후보 순위 |    |
| 솔브릿지국제경영대학    | 솔브릿지경영학부                     |             | -                                   |            |       |       | 26   | 5.0  | 3.5        | 4.0  | 5.3   | 17    | 26   | 3.5  | 5.5      | 22    |    |
| 엔디컷제대         | 융합경영학부                       | 경영학전공       | 6                                   | 22.7       | 4.4   | 4.7   | 53   | 14   | 5.6        | 4.7  | 5.0   | 5.6   | 18   | 4    | 3.3      | 5.9   | 8  |
|               |                              | 금융·세무경영전공   | 6                                   | 22.3       | 4.5   | 5.0   | 31   | 14   | 4.4        | 4.5  | 5.1   | 6.0   | 18   | 4    | 3.8      | 6.5   | 3  |
|               | 글로벌융합비즈니스학과(글로벌지역전문가양성)      |             | -                                   |            |       |       | 19   | 3.1  | 4.8        | 5.1  | 6.3   | 24    | 4    | 3.3  | 6.1      | 7     |    |
| 철도물류대         | Endicott 자유전공학부              |             | 3                                   | 21.0       | 3.7   | 3.8   | 12   | 18   | 6.9        | 3.7  | 4.0   | 4.3   | 9    | 5    | 7.8      | 5.4   | 8  |
|               | S.I.S                        |             | -                                   |            |       |       | 16   | 3.4  | 4.4        | 4.9  | 5.1   | 10    | 6    | 2.3  | 6.8      | 7     |    |
|               | 철도물류학부                       | 철도경영학과      | 16                                  | 7.9        | 3.1   | 3.6   | 45   | 40   | 7.2        | 3.4  | 3.9   | 4.6   | 19   | 11   | 5.9      | 5.1   | 10 |
|               |                              | 물류시스템학과     | 9                                   | 11.8       | 3.7   | 4.0   | 11   | 19   | 3.5        | 4.5  | 4.9   | 5.6   | 18   | 6    | 3.0      | 6.5   | 1  |
|               |                              | 철도시스템학부     | 신 설 학 과                             |            |       |       |  |      |            |      |   |       |      |      |          |       |    |
|               |                              | 철도건설시스템학부   | 15                                  | 8.7        | 3.8   | 4.3   | 54   | 34   | 4.8        | 4.0  | 4.4   | 4.9   | 34   | 10   | 4.3      | 5.8   | 12 |
| 철도차량시스템학과     | 15                           | 6.9         | 3.1                                 | 4.1        | 50    | 40    | 5.8  | 2.9  | 3.1        | 4.1  | 61  | 11    | 7.8  | 4.5  | 8        |       |    |
| 건축공학과         | 6                            | 14.3        | 4.9                                 | 5.3        | 49    | 19    | 7.8  | 4.4  | 4.7        | 5.1  | 44  | 5     | 15.0 | 5.4  | 18       |       |    |
| S.I.S         | 글로벌미디어영상학과                   |             | -                                   |            |       |       | 15   | 9.1  | 3.6        | 4.0  | 4.6   | 22    | 7    | 6.6  | 5.7      | 7     |    |
| 엔디컷제대         | 미래기술(SW)학부(융합SW전공·데이터사이언스전공) |             | 19                                  | 17.4       | 4.3   | 5.0   | 39   | 29   | 3.8        | 4.9  | 5.3   | 5.9   | 12   | 3    | 4.7      | 6.2   | 6  |
| 소프트웨어(SW)융합대학 | I T 융합 학 부                   | 컴퓨터정보·보안전공  | 10                                  | 19.4       | 3.8   | 4.0   | 54   | 22   | 11.6       | 4.1  | 4.4   | 5.0   | 20   | 4    | 13.3     | 5.7   | 5  |
|               |                              | 스마트IT·보안전공  | 6                                   | 15.0       | 4.0   | 4.3   | 20   | 18   | 5.6        | 4.1  | 4.4   | 4.9   | 17   | 4    | 8.5      | 5.8   | 10 |
|               | 테크노미디어 융합 학 부                | 게임멀티미디어전공   | 5                                   | 17.8       | 3.9   | 4.4   | 34   | 17   | 8.7        | 4.1  | 4.6   | 5.1   | 22   | 4    | 11.3     | 5.4   | 2  |
|               |                              | 미디어디자인·영상전공 | 9                                   | 17.6       | 3.9   | 4.3   | 58   | 21   | 10.4       | 3.9  | 4.9   | 5.6   | 10   | 5    | 12.6     | 5.3   | 4  |
| S.I.S         | 글로벌호텔매니지먼트학과                 | 글로벌조리전공     | -                                   |            |       |       | 28   | 4.9  | 3.9        | 4.4  | 5.3   | 38    | 11   | 4.4  | 5.6      | 9     |    |
|               |                              | 글로벌조리부      | -                                   |            |       |       | 25   | 6.8  | 2.6        | 3.0  | 3.9   | 23    | 8    | 8.6  | 4.2      | 17    |    |
|               |                              | 폴보퀴즈조리전공    | -                                   |            |       |       | 15   | 6.5  | 2.2        | 2.7  | 3.0   | 6     | 5    | 10.4 | 4.3      | 5     |    |
|               |                              | 글로벌외식창업전공   | -                                   |            |       |       | 15   | 2.7  | 4.3        | 4.9  | 5.9   | 12    | 7    | 3.7  | 6.1      | 4     |    |
| 호텔외식조리대학      | 외식조리학부                       | ★외식조리전공     | 11                                  | 16.6       | 2.3   | 2.8   | 10   | 34   | 8.3        | 2.0  | 2.4   | 3.1   | 30   | 21   | 13.0     | 4.2   | 11 |
|               |                              | 글로벌한식조리전공   | 7                                   | 10.0       | 3.4   | 3.7   | 9  | 11   | 9.6        | 3.7  | 4.0   | 4.3   | 10   | 9    | 9.0      | 4.9   | 1  |
|               |                              | 외식,조리경영전공   | 6                                   | 10.3       | 3.2   | 3.5   | 7  | 12   | 8.3        | 3.1  | 3.6   | 4.1   | 8    | 9    | 5.7      | 5.2   | 2  |
|               | ★외식조리영양학부                    | 10          | 16.9                                | 3.9        | 4.2   | 20    | 30   | 4.4  | 3.8        | 4.4  | 5.1   | 32    | 8    | 8.1  | 5.3      | 11    |    |
| 호텔관광경영학과      | 12                           | 13.6        | 3.3                                 | 4.1        | 51    | 26    | 12.0   | 4.3  | 4.7        | 5.0  | 26  | 8     | 10.1 | 4.9  | 6        |       |    |
| 보건복지대학        | 사회복지학과                       | 6           | 27.5                                | 3.5        | 4.1   | 32    | 27   | 12.5 | 4.5        | 5.1  | 5.6   | 35    | 7    | 11.4 | 5.4      | 25    |    |
|               | 글로벌아동교육학과                    | 4           | 29.5                                | 4.3        | 4.6   | 15    | 15   | 7.5  | 4.6        | 5.1  | 5.3   | 31    | 4    | 4.3  | 6.5      | 3     |    |
|               | 작업치료학과                       | 10          | 14.2                                | 3.4        | 3.7   | 27    | 27   | 5.8  | 4.1        | 4.4  | 5.1   | 21    | 8    | 9.4  | 5.4      | 10    |    |
|               | 언어치료·청각재활학과                  | 6           | 10.3                                | 4.9        | 6.5   | 52    | 25   | 4.5  | 4.6        | 5.1  | 6.0   | 44    | 7    | 2.1  | 6.1      | 3     |    |
|               | 보건의료경영학과                     | 6           | 21.5                                | 3.7        | 4.3   | 44    | 20   | 11.1 | 4.3        | 4.6  | 5.3   | 22    | 6    | 5.5  | 5.9      | 6     |    |
|               | ★유아교육과                       | 5           | 13.6                                | 3.3        | 3.5   | 17    | 21   | 17.8 | 3.6        | 4.0  | 4.6   | 27    | 6    | 26.8 | 4.8      | 1     |    |
|               | ★뷰티디자인경영학과                   | 6           | 16.3                                | 4.1        | 4.7   | 41    | 25   | 11.4 | 3.7        | 4.4  | 4.9   | 17    | 7    | 8.0  | 5.7      | 3     |    |
|               | 응급구조학과                       | 12          | 15.1                                | 3.7        | 3.8   | 73    | 23   | 12.7 | 3.4        | 3.7  | 4.7   | 30    | 7    | 20.4 | 4.9      | 18    |    |
|               | 소방안전학부                       | 10          | 14.3                                | 4.0        | 4.2   | 65    | 30   | 8.5  | 3.7        | 4.1  | 4.7   | 36    | 9    | 9.4  | 5.4      | 8     |    |
|               | 간호학과                         | 11          | 20.6                                | 2.2        | 2.5   | 51    | 40   | 11.0 | 2.6        | 3.0  | 3.6   | 33    | 11   | 25.2 | 3.9      | 8     |    |
|               | 물리치료학과                       | 8           | 18.4                                | 2.6        | 2.9   | 32    | 27   | 14.3 | 2.8        | 3.0  | 3.3   | 18    | 6    | 39.5 | 4.4      | 2     |    |
|               | 스포츠건강재활학과                    | 8           | 11.8                                | 3.5        | 4.2   | 28    | 23   | 13.3 | 4.1        | 4.6  | 4.9   | 19    | 7    | 11.4 | 5.6      | 2     |    |

※ ★는 교직이수 설치 학과입니다.

※ 전형 중 모집인원이 많은 일반 I·일반 II (최종등록자 기준), 잠재능력우수자(1단계 합격자 기준) 전형의 성적만을 추출한 자료입니다.

※ 일반 I 전형은 12과목, 일반 II 전형은 7과목, 잠재능력우수자 전형은 전과목 평균입니다.

※ 자기추천전형, 지역인재전형, 소프트웨어인재전형 등의 입시 결과는 본교 홈페이지(입학종합서비스) 전년도 성적결과를 참고바랍니다.

※ 위 입시 결과는 단순 참고용으로만 활용하시기 바랍니다.

# WOOSONG CAMPUS MAP



## 서캠퍼스(W)

- W1 우송도서관
- W2 국제교육센터(학군단)
- W3 유학생기숙사
- W4 철도물류관
- W5 보건의료과학관
- W6 교양교육관
- W7 우송관
- W8 우송유치원
- W9 정례원
- W10 사회복지융합관
- W11 체육관(서캠)
- W12 SICA
- W13 우송타워
- W14 CULINARY CENTER
- W15 식품과학관
- W16 학생회관(SIS)
- W17 미디어융합관
- W18 우송예술회관
- W19 엔디컷빌딩

## 외부건물

- S1 우송어학센터
- S2 우송IT교육센터
- S3 우송뷰티센터
- S4 우송애견센터
- S5 우송오토센터
- S6 우송뷰티센터
- O1 HRD기숙사
- O2 청운1숙(여)
- O3 청운1숙(남)
- O4 청운1숙(여)
- O5 베스트인우송병원
- O6 솔브릿지국제경영대학



입학안내 : 입학처 - 042) 630-9623, 9625, 9627, 9632

입학사정관 - 042) 630-9609, 9147, 9634

카카오톡 아이디 - 우송대 woosong@wsu.ac.kr

(상담가능시간 - 9:00~18:00, 점심시간 - 12:00~13:00)

(34606) 대전광역시 동구 동대전로 171 (자양동 155-3번지) 우송대학교 W7 1층

- 우송대학교 홈페이지 <http://www.wsu.ac.kr>
- 입학처 홈페이지 <http://ent.wsu.ac.kr>
- 공식 블로그 주소 <http://blog.naver.com/21kwc>
- 인스타그램 주소 [http://www.instagram.com/woosong\\_univ](http://www.instagram.com/woosong_univ)
- 페이스북 주소 <http://www.facebook.com/woosong.univ>

※ 모집요강에 없는 사항은 2021학년도 대학입학전형 기본사항에 준하여 시행합니다.