

2017학년도 우송대학교 수시 신입생 모집요강

5%



솔브릿지국제경영대학
설립 6년만에 세계 상위 5%
경영대학인증(AACSB)

솔브릿지국제경영대학의
성공모델로

Sol International School이
새롭게 시작합니다.

- 글로벌철도융합학과
- 글로벌호텔매니지먼트학과
- 글로벌조리학과
- 글로벌의료서비스경영학과
- 글로벌비즈니스학과
- 글로벌미디어영상학과
- 글로벌외식창업학과(신설)



대학교육의 중심에 서다

1년 4학기 공부하는 대학

준비된 취업, 빠른 졸업

- 취업능력 향상을 위한 1년 4학기제 시행, 3.5년 조기 졸업
(방학을 이용한 취업경쟁력 강화 교육 - 부전공, 복수전공, 국가자격증 과정)
- 0.5년 국내외 인턴십 및 취업능력강화 프로그램

Sol International School
(우수한 외국인 교수 / 100% 영어강의 / 해외취업 특화)

- 2016년 AACSB혁신상 수상
솔브릿지국제경영대학 '세계경영대학평가(AACSB)' 인증
- 2015년 프랑스 대표 외식조리대학 폴 보퀴즈
글로벌 외식조리대학 협의회 15번째 멤버로 선정
- 2015년 미래창조과학부, 산업통상자원부, 고용노동부
2년 연속 '동아일보 대한민국 경영대상' 인재경영대상 수상
- 2015년 한국경제신문, 미래창조과학부, 산업통상자원부
3년 연속 2015 대한민국 미래창조 경영대상 수상
- 교육부
'2014대학 특성화사업(CK-1) 3개 사업단 선정'
(솔브릿지경영학부 명품학과 선정)

Sol International School의 차별화된 특성화교육

우리의 무대는 세계입니다.
세계로 가는 디딤돌,
Sol International School



Sol International School

해외인턴십
해외취업
글로벌 인재교육!

우수한 외국인 교수
100% 영어강의
해외취업 특화



글로벌철도융합학과

- 글로벌 경쟁력을 갖춘 글로벌 철도전문가
- 글로벌 기업과 해외진출 국내 대기업으로 취업
- 취업의 고금회(공기업 및 대기업)를 위한 글로벌 철도 인재 양성



글로벌호텔매니지먼트학과

- 리더십 육성과 글로벌 체험 학습 중심의 교육 제공
- 동시대적 변화를 반영하는 최신의 커리큘럼과 국내외 산업체들과의 협력과 체험교육을 통해 비전 제시



글로벌조리학과

- 취업에 필요한 기본기 습득
- 창의적, 실용적, 국제적 교육과정
- 학술 정보활용능력 함양



글로벌의료서비스경영학과

- 글로벌 헬스케어 실습 및 교육과정 운영
- 영어를 기반으로 제2외국어 능력향상 - 아랍어, 러시아어, 중국어, 스페인어
- 해외복수학위 및 학사/석사 통합 프로그램 운영



글로벌비즈니스학과

- 최고의 취업사관학교
- 글로벌 관점을 가진 비즈니스리더 양성
- 다양한 경험과 실습을 통한 전문가 양성



글로벌미디어영상학과

- 예술, 기술, 학문을 통섭하는 새로운 미디어 영상 산업에 대한 이해
- 글로벌 영상 제작의 최신 트렌드 학습



글로벌외식창업학과

- 글로벌 외식산업 리더 양성
- 창의적 사고, 외국어 능력, 외식경영의 실무능력을 갖춘 글로벌 외식산업 리더 양성



우송대학교 신입생 수시모집

Contents

■ 전형일정 / 5

■ 모집단위별 모집인원 / 6

■ 전형유형별 지원안내 / 8

학생부 교과

1. 일반전형 / 8
2. 독자적기준 전형 / 9
3. 지역인재 전형 / 11
4. 농어촌학생 전형 (정원외) / 12

학생부 종합

1. 잠재능력우수자 전형 / 13
2. 고른기회 전형 / 15
3. 외국어우수자 전형 / 17
4. 특성화고졸업자 전형 (정원외) / 21
5. 기초생활수급자 및 차상위계층 전형 (정원외) / 24
6. 특수교육대상자 전형 (정원외) / 26
7. 재외국민과외국인 전형 (정원외) / 28

■ 공통사항 / 31

1. 지원방법 / 31
2. 전형방법 / 31
3. 학교생활기록부 반영방법 / 32
4. 면접고사 일정 및 평가기준 / 39
5. 입학원서 접수 및 전형료 / 40
6. 합격자 발표 및 유의사항 / 42
7. 지원자 유의사항 및 기타 / 43
8. 장학제도 / 44

[부 록 I] 농어촌학생 전형 추천서

[부 록 II] 담임(지도)교사 추천서

[부 록 III] 신입생 경시·경연대회 입상자 장학생 신청서

[부 록 IV] 신입생 외국어성적 우수장학생 신청서

전형일정

1년 4학기 공부하는 대학 우송대학교

구 분		기 간	비 고	
재외국민과 외국인 전형	원 서 접 수	2016. 7. 1 (금) ~ 7. 8 (금)	<ul style="list-style-type: none"> • 접수마감일 17:00까지 • 제출서류 마감일 : 7. 14 (목) 	
	면 접 고 사	2016. 7. 26 (화)		
	합 격 자 발 표	2016. 7. 29 (금)		
원서접수	<ul style="list-style-type: none"> • 학생부 교과 • 학생부 종합 	2016. 9. 12 (월) ~ 9. 21 (수)	<ul style="list-style-type: none"> • 접수마감일 19:00까지 • 제출서류 마감일 : 9. 23 (금) 	
학생부 종합 1 단계 합격자발표	<ul style="list-style-type: none"> • 잠재능력우수자전형 • 고른기회전형 • 외국어우수자전형 • 특성화고졸업자전형 • 기초생활수급자및 차상위계층전형 • 특수교육대상자전형 	2016. 10. 18 (화) 10:00	<ul style="list-style-type: none"> • 본 대학교 홈페이지 	
면 접 고 사	학생부 교과	<ul style="list-style-type: none"> • 일반전형 • 독자적기준전형 • 지역인재전형 • 농어촌학생전형 	2016. 10. 21 (금) ~ 10. 22 (토) 중 택 일	<ul style="list-style-type: none"> • 09:30~12:00/13:00~17:00
	학생부 종합	<ul style="list-style-type: none"> • 잠재능력우수자전형 • 고른기회전형 • 외국어우수자전형 • 특성화고졸업자전형 • 기초생활수급자및 차상위계층전형 	2016. 10. 24 (월) ~ 11. 2 (수) 중 실 시	<ul style="list-style-type: none"> • 1단계 서류평가 합격자 발표 후 2단계 개별 면접일자 홈페이지 안내
		<ul style="list-style-type: none"> • 특수교육대상자전형 	2016. 11. 4 (금) 10:30 ~	
합 격 자 발 표		2016. 11. 15 (화) 10:00	<ul style="list-style-type: none"> • 본 대학교 홈페이지 	
합 격 자 (예 치 금) 등 록		2016. 12. 19 (월) ~ 12. 21 (수)	<ul style="list-style-type: none"> • 본 대학교 지정은행 	
추 가 합 격	발 표(1차~5차)	2016. 12. 22 (목) ~ 12. 28 (수)	<ul style="list-style-type: none"> • 12. 28 (수) 추가합격 발표는 21:00까지 	
	등 록(1차~5차)	2016. 12. 22 (목) ~ 12. 29 (목)	<ul style="list-style-type: none"> • 12. 29 (목) 등록마감은 16:00까지 	
최 종 합 격 자 등 록		2017. 2. 3 (금) ~ 2. 6 (월)	<ul style="list-style-type: none"> • 본 대학교 지정은행 	

모집단위별 모집인원

1년 4학기 공부하는 대학

Sol International School	<ul style="list-style-type: none"> 글로벌철도융합학과 글로벌미디어영상학과 글로벌비즈니스학과 글로벌호텔매니지먼트학과 글로벌조리학과 글로벌외식창업학과 글로벌의료서비스경영학과 	<ul style="list-style-type: none"> 글로벌 인재 양성을 위한 원어민교수의 전공수업 (1학년 집중 영어교육 후, 2학년부턴 영어 전공수업) 신입생 특전 <ul style="list-style-type: none"> ① 전체 합격생 중 50% 장학금 지급 (입학 첫 학기) ② 영어성적 우수자 방학 중 전원 해외연수 실시 ③ 입학생 전원 국제기숙사 생활
--------------------------	--	--

모 집 단 위		전 공	모 집 인 원																				
			정 원 내					정 원 외															
			학생부 교과		학생부 종합			학생부 교과	학생부 종합														
			일 반 전	독 자 적 기 준	지 역 인 재	잠 재 능 력 우 수 자	고 령 회	외 국 어 우 수 자	농 어 촌 생	특 성 화 고 졸 업 자	기 초 생 활 자 율 중 심	특 수 대 상 자	재 외 국 민 과 외 국 인										
솔브릿지국제대	브지제영학	솔브릿지경영학부	- Marketing 전공		-	-	-	25	-	54	-	-	-	-	-	-	-	-	-	-			
			- Finance 전공		-	-	-	-	-	-	-	-	-	-	-	-	-	-	-	-	-		
S.I.S	철도대	글로벌철도융합학과	철도경영학과		20	1	-	4	-	-	-	-	-	-	-	-	-	-	-	-	-		
			물류시스템학과		54	2	3	4	1	-	4	1	1	-	-	-	-	-	-	-	-	-	
			★철도전기시스템학과		29	1	2	-	1	-	2	-	1	-	-	-	-	-	-	-	-	-	-
			철도건설시스템학부		58	2	2	-	1	-	3	1	1	-	-	-	-	-	-	-	-	-	-
			철도차량시스템학과		49	2	3	-	1	-	4	1	-	-	-	-	-	-	-	-	-	-	-
S.I.S	디지털미디어대	글로벌미디어영상학과	컴퓨터정보·보안전공		20	1	-	4	-	-	-	-	-	-	-	-	-	-	-	-	-		
			IT융합학부		30	2	2	2	-	-	3	2	-	3	-	-	-	-	-	-	-	-	
			스마트IT·보안전공		31	1	-	-	-	-	3	-	-	-	-	-	-	-	-	-	-	-	-
			게임멀티미디어전공		26	1	2	2	1	-	2	2	1	-	-	-	-	-	-	-	-	-	-
			★미디어디자인전공		32	1	-	-	-	-	2	1	1	-	-	-	-	-	-	-	-	-	-
			영상콘텐츠전공		18	1	2	2	1	-	2	1	1	-	-	-	-	-	-	-	-	-	-
S.I.S	솔아시아서비스융합대	글로벌비즈니스학과	건축공학과		32	1	-	-	-	-	2	1	1	-	-	-	-	-	-	-	-		
			국제경영학과		18	1	-	4	-	-	1	1	-	-	-	-	-	-	-	-	-	-	
			중국듀얼디그리학과		31	2	-	-	-	-	2	1	-	-	-	-	-	-	-	-	-	-	
			Endicott 자유전공학과		24	1	-	-	-	-	2	-	-	-	-	-	-	-	-	-	-	-	-
			금융·세무경영학과		24	1	-	-	-	-	2	-	-	-	-	-	-	-	-	-	-	-	-

모 집 단 위		전 공	모 집 인 원																			
			정 원 내					정 원 외														
			학생부 교과		학생부 종합			학생부 교과	학생부 종합													
			일 반 전	독 자 적 기 준	지 역 인 재	잠 재 능 력 우 수 자	고 령 회	외 국 어 우 수 자	농 어 촌 생	특 성 화 고 졸 업 자	기 초 생 활 자 율 중 심	특 수 대 상 자	재 외 국 민 과 외 국 인									
S.I.S	호텔대	글로벌호텔매니지먼트학과	37	1	-	4	-	-	-	-	-	-	-	-	-	-	-	-	-	-	-	
		글로벌조리학과	34	2	-	4	-	-	-	-	-	-	-	-	-	-	-	-	-	-	-	
		글로벌외식창업학과	20	1	-	4	-	-	-	-	-	-	-	-	-	-	-	-	-	-	-	
호텔대	호텔외식대	외식조리학부	★외식조리전공	54	2	3	15	1	-	-	2	-	-	-	-	-	-	-	-	-	-	
			글로벌한식조리전공	39	1	2	5	1	-	-	1	-	-	-	-	-	-	-	-	-	-	
		★외식조리영양학부	외식산업경영전공	28	2	2	-	1	-	3	1	1	-	-	-	-	-	-	-	-	-	
			-식품영양학전공 -바이오식품과학전공	48	1	3	5	1	-	3	1	1	-	-	-	-	-	-	-	-	-	
S.I.S	보복대	글로벌의료서비스경영학과	★호텔관광경영학과	37	2	3	5	1	-	3	2	-	-	-	-	-	-	-	-	-	-	
			사회복지·아동학부	사회복지전공	20	1	-	4	-	-	-	-	-	-	-	-	-	-	-	-	-	-
				아동복지전공	36	1	-	3	-	-	3	-	1	4	-	-	-	-	-	-	-	-
			작업치료학과	31	2	-	-	-	-	2	-	1	-	-	-	-	-	-	-	-	-	
			언어치료·청각재활학과	39	1	2	-	1	-	2	-	1	-	-	-	-	-	-	-	-	-	
			보건의료경영학과	37	2	-	2	-	-	2	-	1	-	-	-	-	-	-	-	-	-	
			★유아교육과	29	1	3	-	-	-	2	-	1	3	-	-	-	-	-	-	-	-	
			★뷰티디자인경영학과	37	2	3	4	1	-	3	-	1	-	-	-	-	-	-	-	-	-	
			응급구조학과	39	2	-	4	-	-	3	-	-	-	-	-	-	-	-	-	-	-	
			소방방재학과	31	-	2	4	1	-	-	-	1	-	-	-	-	-	-	-	-	-	
			간호학과	24	2	3	2	1	-	3	-	1	-	-	-	-	-	-	-	-	-	
물리치료학과	49	-	3	4	1	5	-	-	1	-	-	-	-	-	-	-	-	-				
스포츠건강재활학부	스포츠건강관리전공	38	-	2	-	1	-	3	-	1	-	-	-	-	-	-	-	-	-			
	스포츠재활전공	22	1	-	-	1	-	2	-	-	-	-	-	-	-	-	-	-	-			
합 계			1,327	52	50	119	20	59	70	20	20	10	40	-	-	-	-	-	-			

※ ★ 표시는 교직과정인 학부(과)로서 교원자격증을 취득할 수 있음.
 ※ Endicott 자유전공학과는 1년과정 이수후 2학년 지원 학부(과)의 전공을 입학정원의 10%범위내에서 자율선택 할 수 있음.
 (단, 작업치료학과, 물리치료학과, 유아교육과, 응급구조학과, 간호학과, 솔브릿지경영학부는 제외함.)
 ※ 수시 모집에서 모집단위별로 미충원된 인원(정원내)은 정시모집에 포함하여 선발함.

1. 모집인원 : 1,327명 (모집요강 P.6 ~ P.7 “모집단위별 모집인원” 참조)

2. 지원자격

2017년 2월 고교졸업 예정자 및 고교 졸업자 또는 법령에 의하여 이와 동등 이상의 학력이 있다고 인정된 자.
 ※ 검정고시 출신자도 지원가능함

3. 전형방법

구 분	학생부 성적	면접 점수	총 점
모 집 단 위 별	800점 (80%)	200점 (20%)	1,000점 (100%)

* 수능최저학력기준 : 미적용

4. 제출서류

구 분	제 출 서 류
제 출 서 류	<ul style="list-style-type: none"> • 학교생활기록부 전산자료를 온라인으로 제공받아 일괄선택 적용함 ※ 학생부 전산자료 사용을 동의하는 자에 한하여 가능합니다. 따라서, 전산자료 사용을 동의하지 않는 자 및 학생부 온라인 제공을 하지 않는 해당고교 지원자들은 학교생활기록부 사본 (학교장 원본대조필) 1부를 서류제출 기한 내에 대학교에 직접(우편) 제출하여야 합니다.
2012. 2월 졸업자 ~ 2017. 2월 졸업예정자	
2011. 2월 이전 졸업자	<ul style="list-style-type: none"> • 학교생활기록부 사본 1부 (학교장 원본대조필) - 학교생활기록부 사본은 A4규격으로 제출
검정고시 출신자	<ul style="list-style-type: none"> • 검정고시 합격증 1부 (고교졸업자격) • 검정고시 성적 증명서 1부

1. 모집인원 : 52명 (모집요강 P.6 ~ P.7 “모집단위별 모집인원” 참조)

2. 지원자격

2017년 2월 고교졸업 예정자 및 고교 졸업자 또는 법령에 의하여 이와 동등 이상의 학력이 인정된 자로서 본 대학교에서 정한 아래 지원자격에 해당되는 자.
 ※ 검정고시 출신자도 지원가능함

지원유형	지 원 자 격
① 선·효행및봉사활동 수 상 자	○ 각급기관 또는 단체로부터 선·효행, 봉사부문 표창을 수상한 자 (상장수여자의 직명을 기준 - 고등학교장 수상포함)
② 외국어 자격 취득자 학생 임 원 역 임 자	○ 영어·일본어·중국어 능력우수자로서 일정자격 이상 취득자 (“외국어 및 사무능력 검정 자격 기준을 적용함”) ○ 전교회장, 부회장, 학급반장, 특별활동반장 역임자
③ 담임(지도)교사추천자	○ 타의 모범이 되는 학생으로 담임교사 또는 지원학부(과)와 관련된 교과담당 지도교사가 추천한 자
④ 공무원등의직계자녀	○ 부 또는 모가 공무원, 교사, 국영기업, 군무원으로 10년 이상 현재 근무 중인 자의 직계자녀
⑤ 다 문화 가정 자녀	○ 결혼 이전에 외국 국적을 가진 친부(모)와 국적이 대한민국인 친부(모) 사이에 출생한 대한민국 국적자 (단, 결혼 이전에 외국 국적을 가진 친부(모)가 한국 국적을 포기한 사실이 있는 경우 지원자격을 인정하지 않음)
⑥ 다 자녀 가 구 의 자 녀	○ 다자녀(3인) 이상 가구의 자녀
⑦ 군 부 사 관 자 녀	○ 군 부사관 이상의 직으로 만10년 이상 재직 중인 자의 자녀

| 학생부 교과 – 지역인재 전형

※ 외국어 및 사무능력 검정 자격기준

영 어 능 력					일 본 어 능 력			중 국 어 능 력	한 자 능 력		컴 퓨 터 능 력		
TOEIC	TOEFL (CBT)	G-TELP	실용영어 검 정	무 역 어	일 본 어 능 력 시 험	JTRA	JPT	중 국 어 능 력 시 험	한 자 능 력 검 정	실용한자 검 정	PCT ITQ 실 무	인 터 넷 인 증 시 험	컴 퓨 터 속 기 능 력
550점 이상	450점 (133) 이상	4단계 이상	3 급 이상	4 급 이상	4 급 이상	4 급 이상	4 0 0 이상	3 급 이상	준3급 이상	3 급 이상	C 급 이상	자 격 소 지	4 급 이상

3. 전형방법

구 분	학 생 부 성 적	면 접 점 수	총 점
모 집 단 위 별	800점 (80%)	200점 (20%)	1,000점 (100%)

* 수능최저학력기준 : 미적용

4. 제출서류

구 분	제 출 서 류
제 출 서 류	<ul style="list-style-type: none"> 2012. 2월 졸업자 ~ 2017. 2월 졸업예정자 <ul style="list-style-type: none"> • 학교생활기록부 전산자료를 온라인으로 제공받아 일괄선택 적용함 <ul style="list-style-type: none"> ※ 학생부 전산자료 사용을 동의하는 자에 한하여 가능합니다. 따라서, 전산자료 사용을 동의하지 않는 자 및 학생부 온라인 제공을 하지 않는 해당고교 지원자들은 학교생활기록부 사본 (학교장 원본대조필) 1부를 서류제출 기한 내에 대학교에 직접(우편) 제출하여야 합니다. 2011. 2월 이전 졸업자 <ul style="list-style-type: none"> • 학교생활기록부 사본 1부 (학교장 원본대조필) - 학교생활기록부 사본은 A4규격으로 제출
선호행·봉사활동수상자	<ul style="list-style-type: none"> • 상장사본 또는 수상실적 증명서 1부 <ul style="list-style-type: none"> ※ 학교생활기록부에 명시된 경우에도 학교생활기록부를 제출하여야 함
외 국 어 자 격 취 득 자	<ul style="list-style-type: none"> • 자격증 사본 1부
학 생 임 원 역 임 자	<ul style="list-style-type: none"> • 학교생활기록부 사본 1부 (A4규격) ※ 학교생활기록부에 명시된 경우에도 학교생활기록부를 제출하여야 함 • 임명장 사본 1부
담임(지도)교사추천자	<ul style="list-style-type: none"> • 담임(지도)교사 추천서 1부
공무원등의 직계자녀	<ul style="list-style-type: none"> • 재직증명서 1부 • 가족관계증명서 1부
다 문 화 가 정 자 녀	<ul style="list-style-type: none"> • 혼인관계증명서 1부 • 귀화증명서 또는 외국인 등록증명서 1부
다자녀가구의 자녀	<ul style="list-style-type: none"> • 가족관계증명서 1부
군 부 사 관 자 녀	<ul style="list-style-type: none"> • 재직증명서 1부 • 가족관계증명서 1부

* 원본 또는 각 발행기관의 원본 대조필을 하여 제출하여야 한다.

1. 모집인원 : 50명 (모집요강 P.6 ~ P.7 “모집단위별 모집인원” 참조)

2. 지원자격

충청권(대전·세종·충남·충북) 지역 소재 해당지역 고교에서 입학부터 졸업까지 재학한 2017학년도 고교졸업예정자 및 졸업자

※ 검정고시 출신자 지원 불가

3. 전형방법

구 분	학 생 부 성 적	면 접 점 수	총 점
모 집 단 위 별	800점 (80%)	200점 (20%)	1,000점 (100%)

* 수능최저학력기준 : 미적용

4. 제출서류

구 분	제 출 서 류
제 출 서 류	<ul style="list-style-type: none"> 2012. 2월 졸업자 ~ 2017. 2월 졸업예정자 <ul style="list-style-type: none"> • 학교생활기록부 전산자료를 온라인으로 제공받아 일괄선택 적용함 <ul style="list-style-type: none"> ※ 학생부 전산자료 사용을 동의하는 자에 한하여 가능합니다. 따라서, 전산자료 사용을 동의하지 않는 자 및 학생부 온라인 제공을 하지 않는 해당고교 지원자들은 학교생활기록부 사본 (학교장 원본대조필) 1부를 서류제출 기한 내에 대학교에 직접(우편) 제출하여야 합니다. 2011. 2월 이전 졸업자 <ul style="list-style-type: none"> • 학교생활기록부 사본 1부 (학교장 원본대조필) - 학교생활기록부 사본은 A4규격으로 제출

1. 모집인원 : 70명 (모집요강 P.6 ~ P.7 “모집단위별 모집인원” 참조)

2. 대상자격

- (1) 농·어촌 소재(읍·면) 고교(검정고시출신자 및 특수목적고 중 과학고, 외국어고, 예술고, 체육고는 제외)에서 전 교육과정을 이수한 졸업(예정)자로서 중학교 1학년부터 고등학교까지 6년 재학기간 중 학생본인 및 부모 모두가 농어촌 지역에 거주하는(한) 자.

3. 농·어촌 지역 소재 행정구역 적용범위

- (1) 중·고등학교 입학당시 행정구역이 읍·면이었으나 재학 중 또는 졸업 이후 시(市) 지역으로 개편해서 동으로 바뀐 경우 당해 동일지역을 읍·면 지역으로 봅니다.
- (2) 2개 이상 학교에 재학한 경우는 해당학교 모두가 읍·면 소재 중·고등학교 이어야 한다. (동일 읍·면이 아니어도 가능)

4. 전형방법

구 분	학생부 성적	면접 점수	총 점
모 집 단 위 별	800점 (80%)	200점 (20%)	1,000점 (100%)

* 수능최저학력기준 : 미적용

5. 제출서류

구 분	제 출 서 류
지 원 자 공 통	① 학생본인, 아버지, 어머니 주민등록초본 각 1부, 총 3부 (최근 1개월이내 발급되어야 함) ※ 거주기록은 중학교 1학년 부터의 주소이전 이력 전체가 기재되어야 함 ② 가족관계증명서 또는 주민등록등본 1부 (부, 모, 지원자 모두가 기재) ③ 농·어촌학생 특별전형 추천서 1부 ※ 홈페이지 다운로드 ④ 중·고등학교생활기록부 사본 각 1부 (학교장 원본대조필)
제 출 서 류	• 학교생활기록부 전산자료를 온라인으로 제공받아 일괄선택 적용함 ※ 학생부 전산자료 사용을 동의하는 자에 한하여 가능합니다. 따라서, 전산자료 사용을 동의하지 않는 자 및 학생부 온라인 제공을 하지 않는 해당고교 지원자들은 학교생활기록부 사본 (학교장 원본대조필) 1부를 서류제출 기한 내에 대학교에 직접(우편) 제출하여야 합니다.
제 출 서 류	• 중·고등학교생활기록부 사본 1부 (학교장 원본대조필) - 학교생활기록부 사본은 A4규격으로 제출
제 출 서 류	대상자격기준 - ※ 부모이혼시 : 친권자의 혼인관계증명서 지원자 본인의 기본증명서 ※ 부모사망시 : 사망하신 분의 주민등록말소자 초본 1부 (주소변동 내역기록) ※ 입양한 양자나 친권과 양육권이 상이할 경우 : 양육권 판결문, 친권상실신고 판결문

* 지원자격 적합 여부 판단을 위해 추가 서류 제출을 요구할 수 있음

1. 모집단위 및 인원

모 집 단 위	인 원	모 집 단 위	인 원
솔브릿지국제경영학부	25	외 식 조 리 전 공	15
글로벌철도융합학과	4	글로벌한식조리전공	5
철도경영학과	4	외 식 조 리 영 양 학 부	5
철도차량시스템학과	3	호 텔 관 광 경 영 학 과	5
글로벌미디어영상학과	4	글로벌의료서비스경영학과	4
컴퓨터정보·보안전공	2	사 회 복 지 전 공	3
게임멀티미디어전공	2	언 어 치 료 · 청 각 재 활 학 과	2
영상콘텐츠전공	2	유 아 교 육 과	4
글로벌비즈니스학과	4	뷰 티 디 자 인 경 영 학 과	4
글로벌조리학과	4	응 급 구 조 학 과	4
글로벌호텔매니지먼트학과	4	소 방 방 재 학 과	2
글로벌외식창업학과	4	간 호 학 과	4
총 모 집 인 원			119명

2. 지원자격

국내 고등학교 졸업(예정)자 및 해외고교 졸업(예정)자 또는 법령에 의하여 이와 동등 이상의 학력 인정자로서 자기 교육목표가 뚜렷하고 다양한 능력과 잠재력을 가지고 있는 자.

* 검정고시 출신자 지원 불가

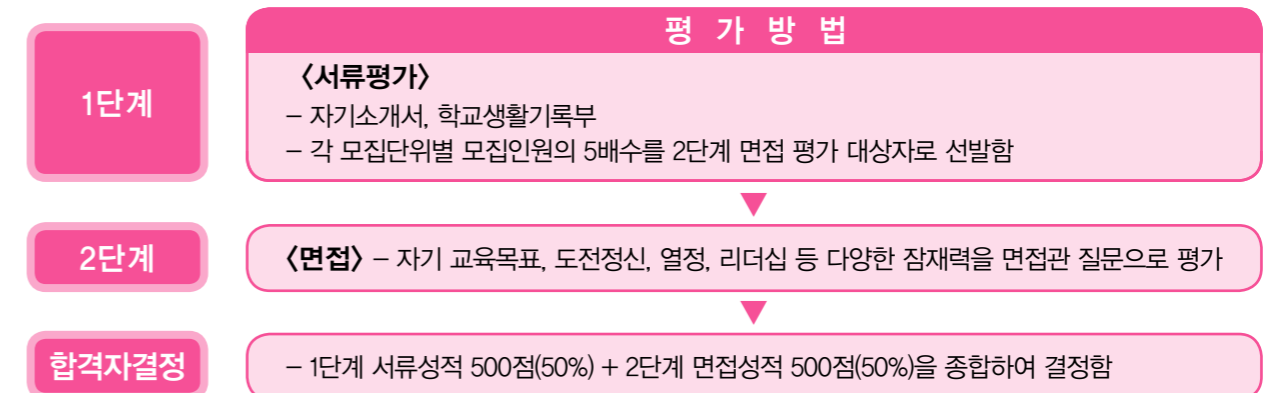
3. 전형방법

가. 성적배점기준

구 분	선발비율 (%)	서류평가	면접평가	총 점
1단계	500	500점 (100%)	-	500점 (100%)
2단계	100	1단계 성적 500점 (50%)	500점 (50%)	1,000점 (100%)

* 수능최저학력기준 : 미적용

나. 단계별 전형방법



4. 전형일정

구 분	기 간	비 고
원 서 접 수	2016. 9. 12 (월) ~ 9. 21 (수)	• 유웨이 / 진학사 • 마감일 19:00까지 • 제출서류 마감일 : 9. 23 (금) 19:00까지 마감시간까지 도착분에 한함
1 단 계 서 류 평 가 합 격 자 발 표	2016. 10. 18 (화) 10:00	• 본 대학교 홈페이지
면 접	2016. 10. 24 (월) ~ 11. 2 (수) 중 실시	• 1단계 서류평가 합격자 발표 후 개별 면접일자 홈페이지 안내
합 격 자 발 표	2016. 11. 15 (화) 10:00	• 본 대학교 홈페이지

5. 제출서류

구 분	제 출 서 류
지 원 자 공 통	<ul style="list-style-type: none"> • 자기소개서 – 온라인 제출 (한국대학교육협의회 공통양식) ※ 지원자가 원서접수 사이트에 직접 입력 (입력기간 9. 21 (수) 19:00까지)
국내 고교 졸업(예정)자	<ul style="list-style-type: none"> • 2012. 2월 졸업자 ~ 2017. 2월 졸업예정자 • 학교생활기록부 전산자료를 온라인으로 제공받아 일괄선택 적용함 ※ 학생부 전산자료 사용을 동의하는 자에 한하여 가능합니다. 따라서, 전산자료 사용을 동의하지 않는 자 및 학생부 온라인 제공을 하지 않는 해당고교 지원자들은 학교생활기록부 사본 (학교장 원본대조필) 1부를 서류제출 기한 내에 대학교에 직접(우편) 제출하여야 합니다.
	<ul style="list-style-type: none"> • 2011. 2월 이전 졸업자 • 고등학교생활기록부 사본 1부 (학교장 원본대조필) – 학교생활기록부 사본은 A4규격으로 제출
해외고교 졸업(예정)자	<ul style="list-style-type: none"> • 고교과정 졸업(예정)증명서 및 성적증명서 원본 각 1부

1. 모집인원 : 20명 (모집요강 P.6 ~ P.7 “모집단위별 모집인원” 참조)

2. 지원자격

2017년 2월 고교졸업 예정자 및 고교 졸업자 또는 법령에 의하여 이와 동등 이상의 학력이 인정된 자로서 본 대학교에서 정한 아래 지원자격에 해당되는 자.

※ 검정고시 출신자 지원 불가

지원유형	지 원 자 격
국 가 보 훈 대 상 자	<ul style="list-style-type: none"> • 독립유공자예우에 관한 법률 제4조 제1호 및 제2호에 해당하는 자의 자녀 및 (외)손자녀 • 국가유공자 등 예우 및 지원에 관한 법률 제4조 제1항 제3호~제17호 (단, 제10호 제외), 제73조(6.18자유상이자)에 해당하는 자와 그의 자녀 • 고엽제후유의증 환자 지원 및 단체 설립에 관한 법률 제7조 제9항 (고엽제후유의증환자 중 수당 지급대상자)에 해당하는 자와 그의 자녀 • 5.18민주유공자 예우에 관한 법률 제4조 제1호~제3호에 해당하는 자와 그의 자녀 • 특수임무유공자 예우 및 단체설립에 관한 법률 제3조 제1호~제3호에 해당하는 자와 그의 자녀 • 보훈대상자 지원에 관한 법률 제25조
기 초 생 활 수 급 자	<ul style="list-style-type: none"> • <국민기초생활보장법> 제2조 제1호, 제2호에 따른 기초생활 수급(권)자 및 자녀 • <국민기초생활보장법> 제2조 제11호에 따른 차상위 계층으로 '차상위 본인부담금 경감, 자활급여, 장애수당, 장애인연금, 차상위부가급여, 한부모가정 지원' 사업 중 하나 이상의 급여를 받고 있는 가구의 학생 또는 우선 돌봄 차상위 가구 학생
만 학 도	<ul style="list-style-type: none"> • 고교졸업자로서 만 30세 이상인 자 (1986. 12. 31 이전 출생자)
특 성 화 고 교 졸 업 자	<ul style="list-style-type: none"> • 특성화 고교 졸업(예정)자 및 일반계고교의 전문과정을 이수한 자 중 본 대학에서 정한 동일계 기준학과에 해당하는 자 (모집요강 P. 23 “모집단위별 동일계 기준학과” 참조) ※ “모집단위별 동일계 기준학과”에 없는 모집단위는 선발하지 않음

※ 원본 또는 각 발행기관의 원본 대조필을 하여 제출하여야 한다.

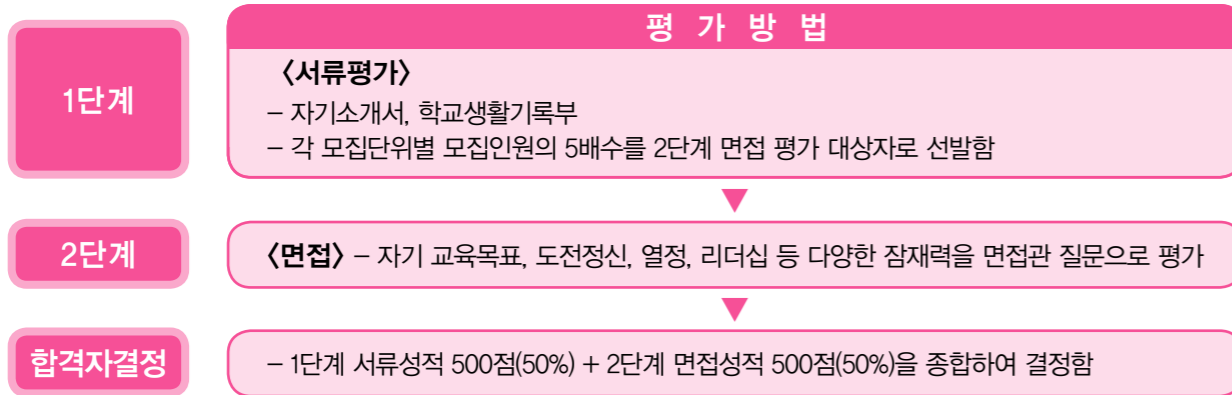
3. 전형방법

가. 성적배점기준

구 분	선발비율 (%)	서류평가	면접평가	총 점
1단계	500	500점 (100%)	-	500점 (100%)
2단계	100	1단계 성적 500점 (50%)	500점 (50%)	1,000점 (100%)

* 수능최저학력기준 : 미적용

나. 단계별 전형방법



4. 전형일정

구 분	기 간	비 고
원 서 접 수	2016. 9. 12 (월) ~ 9. 21 (수)	• 유웨이 / 진학사 • 마감일 19:00까지 • 제출서류 마감일 : 9. 23 (금) 19:00까지 마감시간까지 도착분에 한함
1 단 계 서 류 평 가 합 격 자 발 표	2016. 10. 18 (화) 10:00	• 본 대학교 홈페이지
면 접	2016. 10. 24 (월) ~ 11. 2 (수) 중 실시	• 1단계 서류평가 합격자 발표 후 개별 면접일자 홈페이지안내
합 격 자 발 표	2016. 11. 15 (화) 10:00	• 본 대학교 홈페이지

5. 제출서류

구 분	제 출 서 류
지 원 자 공 통	• 자기소개서 – 온라인 제출 (한국대학교육협의회 공통양식) ※ 지원자가 원서접수 사이트에 직접 입력 (입력기간 9. 21 (수) 19:00까지)
국 내 고 교 졸업 (예 정) 자	• 학교생활기록부 전산자료를 온라인으로 제공받아 일괄선택 적용함 ※ 학생부 전산자료 사용을 동의하는 자에 한하여 가능합니다. 따라서, 전산자료 사용을 동의하지 않는 자 및 학생부 온라인 제공을 하지 않는 해당고교 지원자들은 학교생활기록부 사본 (학교장 원본대조필) 1부를 서류제출 기한 내에 대학교에 직접(우편) 제출하여야 합니다.
2011. 2월 이전 졸업자	• 학교생활기록부 사본 1부 (학교장 원본대조필) - 학교생활기록부 사본은 A4규격으로 제출
국 가 보 훈 대 상 자	• 각 해당 증명원 1부 (국가보훈처 발행)
기 초 생 활 수 급 자	• 기초생활수급자 • 수급자증명서 1부 • 가족관계증명서 1부 (부·모 기준으로 발급)
	• 차상위계층 • [차상위, 장애수당, 한부모 가정 지원 사업대상자] - 차상위 복지급여 수급확인서 (시, 군, 구청 주민센터 발급) ※ 제출일로부터 7일 이내 발급한 서류여야 함.
	• 복지급여수급자 • [차상위 본인부담경감 대상자] - 차상위 본인부담경감 대상자 확인서 (국민건강보험공단 발급)
만 학 도	• 주민등록등본 1통

1. 모집단위 : 간호학과

가. 모집인원 : 5명

나. 지원자격

국내고교 졸업자(예정)자 또는 해외고교 졸업(예정)자 및 법령에 의하여 이와 동등 이상의 학력이 있다고 인정된 자로서 본 대학교에서 정한 아래 지원요건 중 하나를 충족하는 자.

지 원 요 건	
① 영어교과성적 우수자 : 모든 영어교과 중 2등급 이내인 과목이 한 학기 이상	
② 해외 고교 졸업(예정)자	

※ 검정고시 출신자 지원 불가

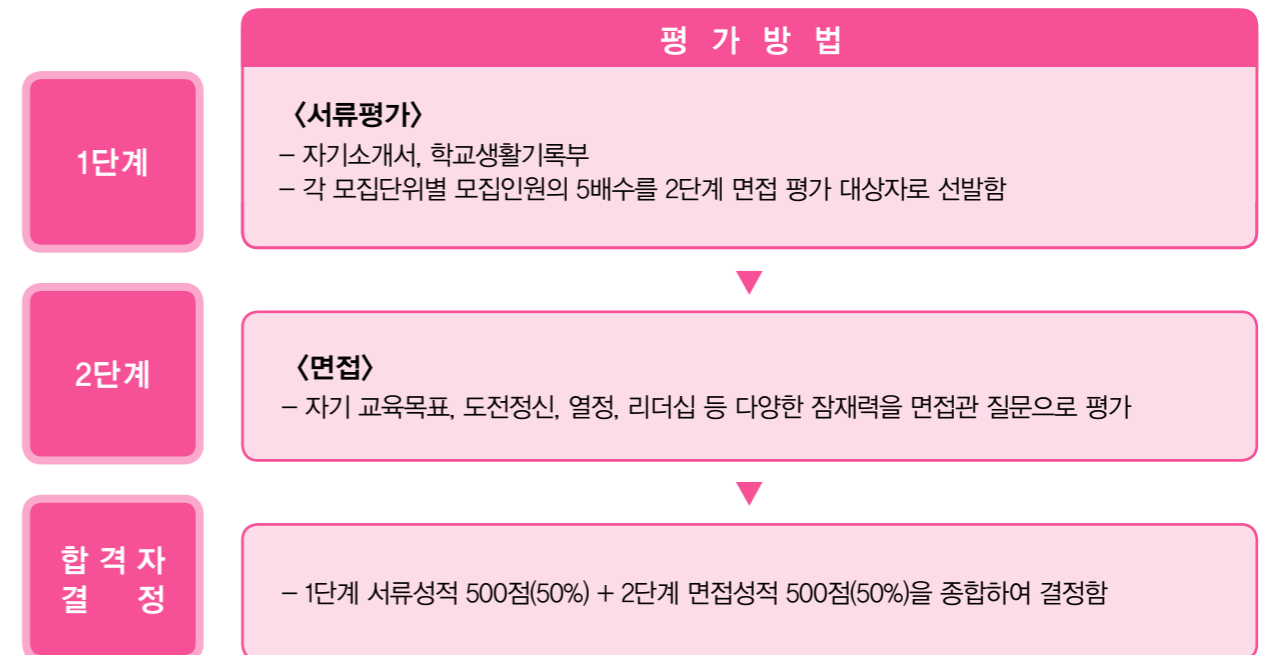
2. 전형방법

가. 성적배점기준

구 분	선 발 비 율 (%)	서 류 평 가	면 접 평 가	총 점
1단계	500	500점 (100%)	-	500점 (100%)
2단계	100	1단계 성적 500점 (50%)	500점 (50%)	1,000점 (100%)

※ 수능최저학력기준 : 미적용

나. 단계별 전형방법



3. 전형일정

구 분	기 간	비 고
원 서 접 수	2016. 9. 12 (월) ~ 9. 21 (수)	• 유웨이 / 진학사 • 마감일 19:00까지 • 제출서류 마감일 : 9. 23 (금) 19:00까지 마감시간까지 도착분에 한함
1 단 계 서 류 평 가 합 격 자 발 표	2016. 10. 18 (화) 10:00	• 본 대학교 홈페이지
면 접	2016. 10. 24 (월) ~ 11. 2 (수) 중 실시	• 1단계 서류평가 합격자 발표 후 개별 면접일자 홈페이지 안내
합 격 자 발 표	2016. 11. 15 (화) 10:00	• 본 대학교 홈페이지

4. 제출서류

구 분	제 출 서 류
지 원 자 공 통	<ul style="list-style-type: none"> • 자기소개서 – 온라인 제출 (한국대학교육협의회 공통양식) ※ 지원자가 원서접수 사이트에 직접 입력 (입력기간 9. 21 (수) 19:00까지)
영 어 교 과 성 적 우 수 자	<ul style="list-style-type: none"> • 2012. 2월 졸업자 ~ 2017. 2월 졸업예정자 • 학교생활기록부 전산자료를 온라인으로 제공받아 일괄선택 적용함 ※ 학생부 전산자료 사용을 동의하는 자에 한하여 가능합니다. 따라서, 전산자료 사용을 동의하지 않는 자 및 학생부 온라인 제공을 하지 않는 해당고교 지원자들은 학교생활기록부 사본 (학교장 원본대조필) 1부를 서류제출 기한 내에 대학교에 직접(우편) 제출하여야 합니다. • 2011. 2월 이전 졸업자 • 학교생활기록부 사본 1부 (학교장 원본대조필) – 학교생활기록부 사본은 A4규격으로 제출
해 외 고 교 졸 업 (예 정) 자	<ul style="list-style-type: none"> • 고교과정 졸업(예정)증명서 및 성적증명서 원본 각 1부

※ 원본 또는 각 발행기관의 원본 대조필을 하여 제출하여야 한다.

솔브릿지 국제경영대학 (SolBridge International School of Business)은, 아시아 및 구미지역의 우수한 인재를 발굴하여 이론과 실무를 겸비한 국제 비즈니스 전문가를 양성하고자 신설된 국제경영대학으로 모든 강의와 생활이 영어로 이루어짐
(홈페이지 : www.solbridge.ac.kr, <http://korean.solbridge.ac.kr>)

1. 모집단위 : 솔브릿지경영학부

가. 모집인원 : 54명

나. 지원자격

국내고교 졸업(예정)자 및 해외고교 졸업(예정)자 또는 법령에 의하여 이와 동등 이상의 학력이 있다고 인정된 자로서 본 대학교에서 정한 **아래 지원요건 중 하나를 충족하는 자.**

지 원 요 건	지 원 요 건
① 외국어 / 국제 전문교과 이수자	② 해외 고교 졸업(예정)자
③ 영어교과성적 우수자 : 모든 영어교과 중 2등급 이내인 과목이 한 학기 이상	④ 검정고시 영어과목 90점 이상
⑤ 자기추천자	※ 초·중·고의 학제가 우리나라와 다른 경우, 국내정규고등학교 학제를 기준으로 하여 각 해당국별 학제 및 학기 등을 판단하여 고려함

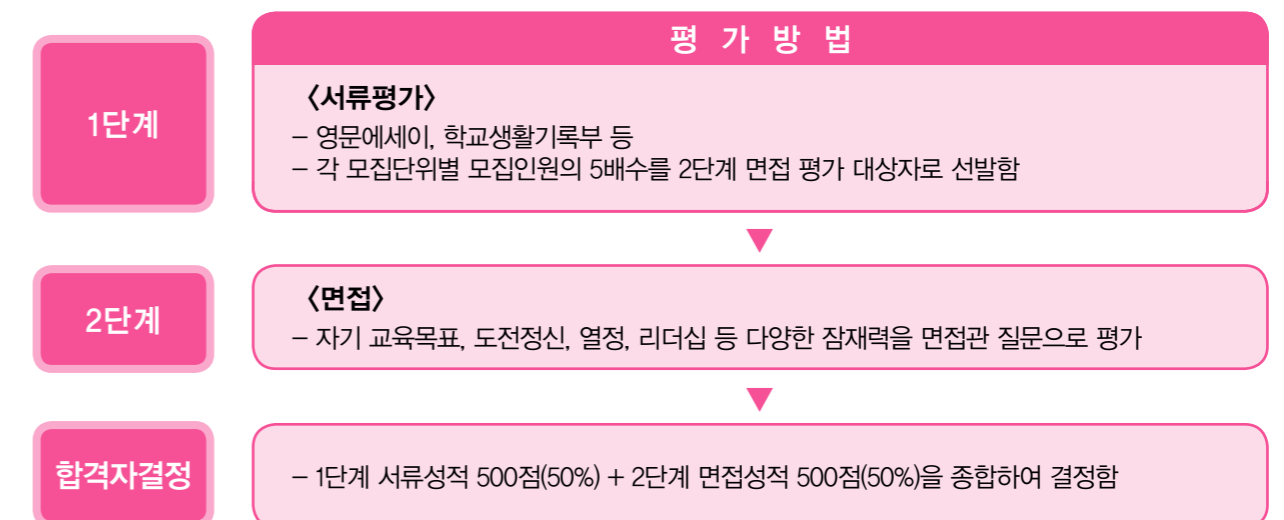
2. 전형방법

가. 성적배점기준

구 분	선 발 비 율 (%)	서 류 평 가	면 접 평 가	총 점
1 단 계	500	500점 (100%)	-	500점 (100%)
2 단 계	100	1단계 성적 500점 (50%)	500점 (50%)	1,000점 (100%)

* 수능최저학력기준 : 미적용

나. 단계별 전형방법



3. 전형일정

구 분	기 간	비 고
원 서 접 수	2016. 9. 12 (월) ~ 9. 21 (수)	• 유웨이 / 진학사 • 마감일 19:00까지 • 제출서류 마감일 : 9. 23 (금) 19:00까지 마감시간까지 도착분에 한함
1 단 계 서 류 평 가 합 격 자 발 표	2016. 10. 18 (화) 10:00	• 본 대학교 홈페이지
면 접	2016. 10. 24 (월) ~ 11. 2 (수) 중 실시	• 1단계 서류평가 합격자 발표 후 개별 면접일자 홈페이지 안내
합 격 자 발 표	2016. 11. 15 (화) 10:00	• 본 대학교 홈페이지

4. 제출서류

구 분	제 출 서 류
지 원 자 공 통	<ul style="list-style-type: none"> • 영문 에세이 (본 대학교 소정 양식) ※ 지원자가 원서접수 사이트에 직접 입력 (입력기간 9. 21 (수) 19:00까지) • 공인외국어성적 원본 (필수 제출 서류가 아니며, 성적 소지자에 한함)
① 외국어 전문교과 또는 국제전문교과 이수자	• 학교생활기록부 1부 대체확인
② 해외 고교졸업(예정)자	• 졸업(예정)증명서 원본 • 성적증명서 원본
③ 영어교과성적 우수자	• 학교생활기록부 1부 대체확인
④ 검정고시 영어과목 90점 이상자	• 검정고시 합격증 1부 (고교졸업자격) • 검정고시 성적증명서 1부
⑤ 자기추천자	• 자기추천서

- ※ 모든 서류는 원본제출을 원칙으로 하며 서류의 사본 제출을 희망하는 경우 우리대학 입학처에 원본 제시 후 접수담당자의 원본대조 확인을 받아야 함.
- ※ 에세이는 입시홈페이지(진학사, 유웨이)에서 직접기재.
- ※ 자기추천서는 대학교 홈페이지에서 자기추천서 양식을 다운로드 받아서 사용.
- ※ 공인외국어 성적은 입학원서 접수 마감일 기준 최근 2년 내 취득한 성적만 유효함.
- ※ 외국어로 된 서류의 한글 번역(혹은 번역공증본)은 필요 없음.

1. 모집인원 : 20명 (모집요강 P.6 ~ P.7, “모집단위별 모집인원” 참조)

2. 지원자격

- (1) 특성화고교 및 일반계고교의 전문과정 졸업(예정)자로서 본 대학교가 정한 동일계 기준학과에 해당하는 자.
- (2) 특성화고교를 졸업(예정)한 자로서 본교의 모집단위와 관련된 전문교과를 30단위 이상 이수한 자.
- (3) 특성화 고등학교 범위 : 특성화고 및 특성화고와 같은 교육과정을 운영하는 학과가 있는 일반고(종합고) 포함 (마이스터고 제외)
※ 검정고시 출신자 지원 불가

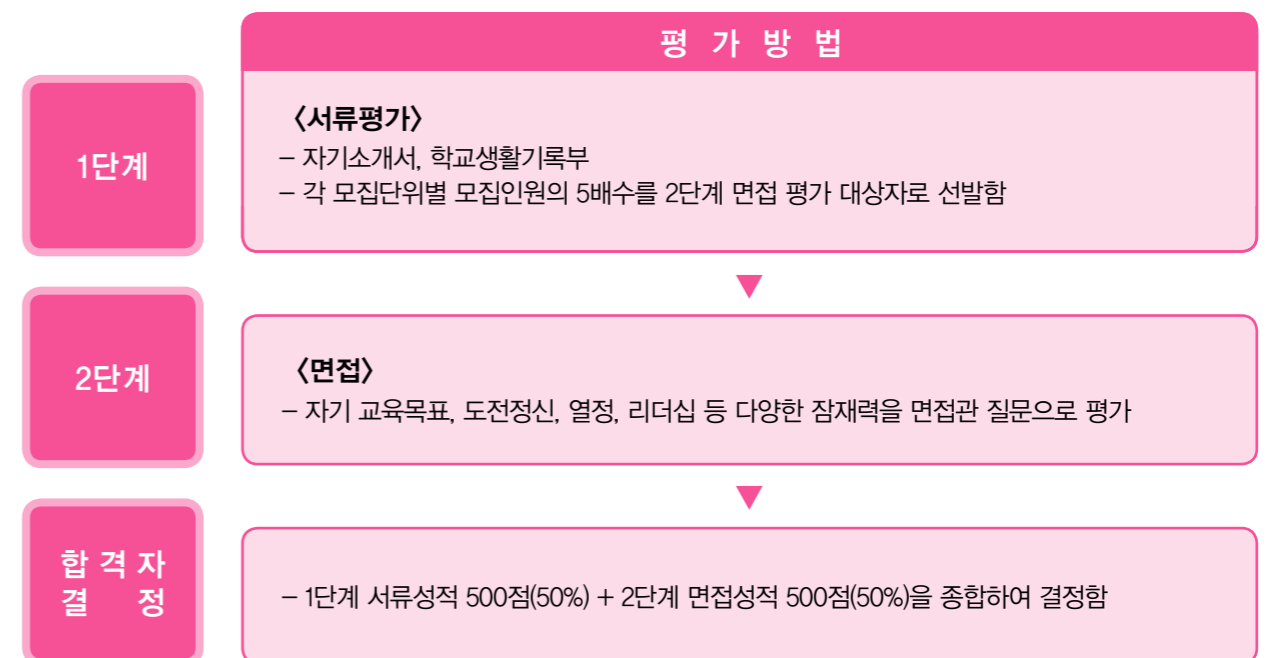
3. 전형방법

가. 성적배점기준

구 분	선 발 비 율 (%)	서 류 평 가	면 접 평 가	총 점
1단계	500	500점 (100%)	-	500점 (100%)
2단계	100	1단계 성적 500점 (50%)	500점 (50%)	1,000점 (100%)

* 수능최저학력기준 : 미적용

나. 단계별 전형방법



4. 전형일정

구 분	기 간	비 고
원 서 접 수	2016. 9. 12 (월) ~ 9. 21 (수)	<ul style="list-style-type: none"> • 유웨이 / 진학사 • 마감일 19:00까지 • 제출서류 마감일 : 9. 23 (금) 19:00까지 • 마감시간까지 도착분에 한함
1 단 계 서 류 평 가 합 격 자 발 표	2016. 10. 18 (화) 10:00	<ul style="list-style-type: none"> • 본 대학교 홈페이지
면 접	2016. 10. 24 (월) ~ 11. 2 (수) 중 실시	<ul style="list-style-type: none"> • 1단계 서류평가 합격자 발표 후 개별 면접일자 홈페이지 안내
합 격 자 발 표	2016. 11. 15 (화) 10:00	<ul style="list-style-type: none"> • 본 대학교 홈페이지

5. 제출서류

구 분	제 출 서 류
지 원 자 공 통	<ul style="list-style-type: none"> • 자기소개서 – 온라인 제출 (한국대학교육협의회 공통양식) ※ 지원자가 원서접수 사이트에 직접 입력 (입력기간 9. 21 (수) 19:00까지)
제 출 서 류	<ul style="list-style-type: none"> • 학교생활기록부 전산자료를 온라인으로 제공받아 일괄선택 적용함 ※ 학생부 전산자료 사용을 동의하는 자에 한하여 가능합니다. 따라서, 전산자료 사용을 동의하지 않는 자 및 학생부 온라인 제공을 하지 않는 해당고교 지원자들은 학교생활기록부 사본 (학교장 원본대조필) 1부를 서류제출 기한 내에 대학교에 직접(우편) 제출하여야 합니다.
제 출 서 류	<ul style="list-style-type: none"> • 고등학교생활기록부 사본 1부 (학교장 원본대조필) - 학교생활기록부 사본은 A4규격으로 제출

※ 모집단위별 동일계 기준학과

모 집 단 위	동 일 계 기 준 학 과
철 도 경 영 학 과	경영정보과, 회계정보과, 무역정보과, 유통정보과, 금융정보과, 정보처리과, 콘텐츠개발과, 전자상거래과, 상업디자인과, 관광경영과, 해양생산과, 해양환경과, 동력기계과, 항해과, 항만물류과, 해양정보과
철도전기시스템학과	정보처리과, 전기과, 전자과, 전자통신과
철도건설시스템학부	토목과, 건축과
철도차량시스템학과	기계과, 전자기계과, 자동차과, 조선과, 항공과, 금속재료과
컴퓨터정보·보안전공	경영정보과, 회계정보과, 무역정보과, 유통정보과, 금융정보과, 정보처리과, 콘텐츠개발과, 전자상거래과, 상업디자인과, 관광경영과, 기계과, 전자기계과, 자동차과, 조선과, 항공과, 식품공업과, 금속재료과, 전기과, 전자과, 통신과, 컴퓨터응용과, 토목과, 건축과, 디자인과, 화학공업과, 환경공업과, 섬유과, 인쇄과, 컴퓨터게임과, 만화애니메이션과, 영상제작과, 실내디자인과, 복지서비스과, 식물자원과, 산림자원과, 조경과, 농업토목과, 농업기계과, 식품가공과, 환경관광농업과, 생명기술과학과, 농산물유통정보과, 해양생산과, 수산양식과, 자연수산과, 수산식품과, 해양환경과, 냉동공조과, 동력기계과, 항해과, 전자통신과, 항만물류과, 해양정보과
게임멀티미디어전공	정보처리과, 콘텐츠개발과, 전자상거래과, 상업디자인과, 전기과, 통신과, 컴퓨터응용과, 디자인과, 컴퓨터게임과, 만화애니메이션과, 영상제작과, 실내디자인과, 전자통신과, 해양정보과
미디어디자인전공	콘텐츠개발과, 상업디자인과, 디자인과, 만화애니메이션과
영상콘텐츠전공	콘텐츠개발과, 만화애니메이션과, 영상제작과
건축공학과	건축과
글로벌비즈니스학과 국제경영학과	경영정보과, 회계정보과, 무역정보과, 유통정보과, 금융정보과, 전자상거래과, 관광경영과
외식조리전공 글로벌한식조리전공	조리과
외식산업경영전공	관광경영과, 조리과
외식조리영양학부	식품공업과
호텔관광경영학과	경영정보과, 회계정보과, 콘텐츠개발과, 전자상거래과, 관광경영과, 조리과, 관광과, 식품가공과, 환경·관광농업과, 해양레저산업과

1. 모집인원 : 20명 (모집요강 P.6 ~ P.7, “모집단위별 모집인원” 참조)

2. 지원자격

2017년 2월 고교졸업 예정자 및 고교 졸업자 또는 법령에 의하여 이와 동등 이상의 학력이 인정된 자로서 본 대학교에서 정한 아래 지원자격에 해당되는 자.

※ 검정고시 출신자 지원 불가

지원유형	지원 자격
기 초 생 활 수 급 자	• 「국민기초생활보장법」 제2조 제2호에 따른 수급자 및 자녀
차 상 위 계 층 복 지 급 여 수 급 자	• 차상위 건강보험본인부담금 경감, 자활급여, 장애수당, 장애인연금부가급여, 한부모가정 지원사업, 우선돌봄 차상위 중 하나 이상의 급여를 받고 있는 가구의 학생 ※ 차상위복지급여비수급자는 지원 대상에서 제외함

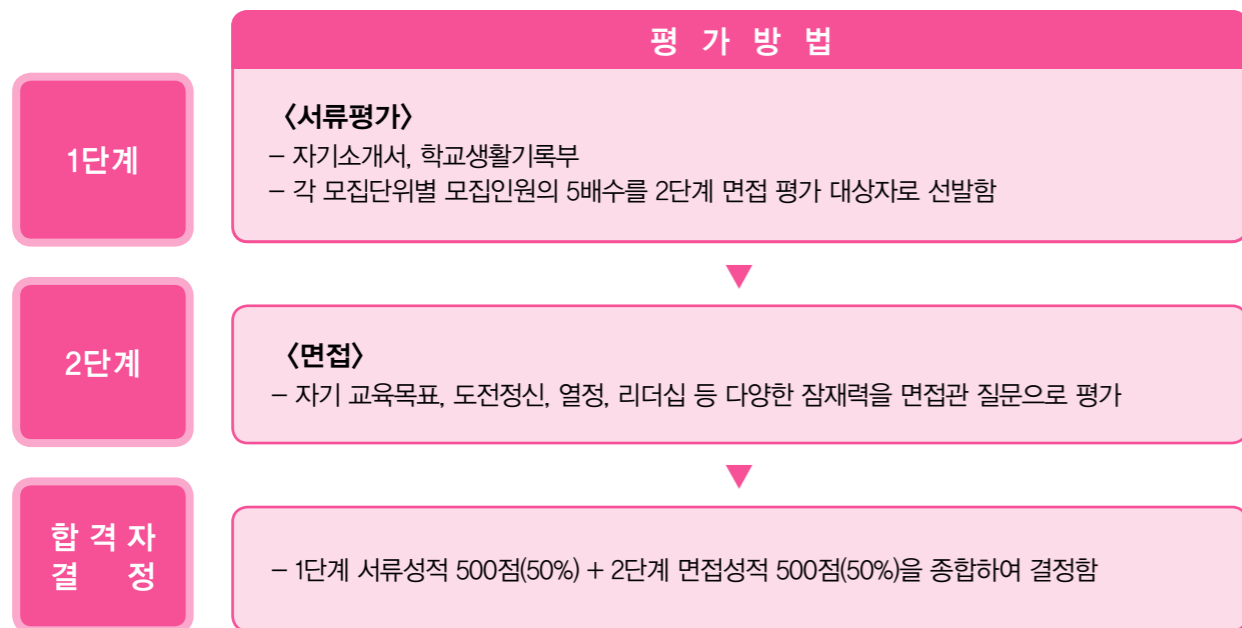
3. 전형방법

가. 성적배점기준

구 분	선발비율 (%)	서류평가	면접평가	총 점
1단계	500	500점 (100%)	-	500점 (100%)
2단계	100	1단계 성적 500점 (50%)	500점 (50%)	1,000점 (100%)

* 수능최저학력기준 : 미적용

나. 단계별 전형방법



4. 전형일정

구 분	기 간	비 고
원 서 접 수	2016. 9. 12 (월) ~ 9. 21 (수)	• 유웨이 / 진학사 • 마감일 19:00까지 • 제출서류 마감일 : 9. 23 (금) 19:00까지 마감시간까지 도착분에 한함
1 단 계 서 류 평 가 합 격 자 발 표	2016. 10. 18 (화) 10:00	• 본 대학교 홈페이지
면 접	2016. 10. 24 (월) ~ 11. 2 (수) 중 실시	• 1단계 서류평가 합격자 발표 후 개별 면접일자 홈페이지 안내
합 격 자 발 표	2016. 11. 15 (화) 10:00	• 본 대학교 홈페이지

5. 제출서류

구 분	제 출 서 류
지 원 자 공 통	• 자기소개서 – 온라인 제출 (한국대학교육협의회 공통양식) ※ 지원자가 원서접수 사이트에 직접 입력 (입력기간 9. 21 (수) 19:00까지)
제 출 서 류	<ul style="list-style-type: none"> 2012. 2월 졸업자 ~ 2017. 2월 졸업예정자 <ul style="list-style-type: none"> • 학교생활기록부 전산자료를 온라인으로 제공받아 일괄선택 적용함 ※ 학생부 전산자료 사용을 동의하는 자에 한하여 가능합니다. 따라서, 전산자료 사용을 동의하지 않는 자 및 학생부 온라인 제공을 하지 않는 해당고교 지원자들은 학교생활기록부 사본 (학교장 원본대조필) 1부를 서류제출 기한 내에 대학교에 직접(우편) 제출하여야 합니다. 2011. 2월 이전 졸업자 <ul style="list-style-type: none"> • 고등학교생활기록부 사본 1부 (학교장 원본대조필) - 학교생활기록부 사본은 A4규격으로 제출
기초생활수급권자 및 자녀	<ul style="list-style-type: none"> • 국민기초생활보장 수급권자 증명서 1부 ■ 관할 읍·면·동 주민자치센터 발행 - 원서접수 시작일 이후 발급된 서류
차상위계층 (복지급여수급자) 본인 및 자녀	<ul style="list-style-type: none"> • 자활근로자 확인서 1부 • 장애수당 대상자 확인서 1부 • 한부모 가족 확인서 1부 • 장애인연금 대상자 확인서 1부 • 차상위 본인부담금 경감대상자 증명서 1부 • 우선돌봄 차상위 확인서 1부 ■ 관할 지자체(시·군·구) 발행분 - 자활급여, 장애수당, 한부모가정 지원사업 대상자 - 원서접수 시작일 이후 발급된 서류 ■ 국민건강보험공단 발행분 - 차상위 본인부담경감대상자 - 원서접수 시작일 이후 발급된 서류 ■ 관할 읍·면·동 주민자치센터 발행 - 원서접수 시작일 이후 발급된 서류

※ 지원자격 입증서류 발급 시 대상자가 지원자 중심으로 발급 신청을 해야 합니다.

※ 입증서류에 지원자격과 관련된 책정기간이 명시된 경우, 책정기간이 2016. 9. 11(일) 이전으로 되어 있으면 지원자격 미달로 사정제의 처리됩니다.

1. 모집단위 및 모집인원 : 10명

모집단위	모집인원	모집단위	모집인원
컴퓨터정보·보안전공	3명	보건의료경영학과	3명
사회복지전공	4명	합계	10명

2. 지원자격

- 가. 고등학교 졸업자 또는 2017학년도 2월 졸업 예정자
- 나. 장애인 복지법 제32조에 의하여 장애인 등록이 되어있는 자 (1~6등급 해당자)
- 다. 본 대학교 특수교육대상자 심의위원회에서 특수교육 대상자로 선정된 자
- ※ 검정고시 출신자도 지원가능함

3. 전형방법

구분	학생부 성적	면접 점수	총 점
모집단위별	-	1,000점 (100%)	1,000점 (100%)

* 수능최저학력기준 : 미적용

4. 지원절차 및 전형일정

내용	일정	비고	
특수교육대상자 선정 신청서 제출	2016. 8. 22 (월) ~ 8. 26 (금) 17:00 • 특수교육대상자신청신청서를 작성, 날인하여 본교 입학관리팀으로 직접방문 제출	① 특수교육대상자 신청서 (본 대학소정양식) - 홈페이지 다운로드 ② 장애인등록(사본) 또는 장애인복지카드(사본) ③ 진단서 (종합병원 발급분) ④ 학교생활기록부 사본 또는 고등학교 졸업학력 검정고시 합격증명서 (해당자)	
특수교육대상자 선정결과 통보	2016. 9. 2 (금) 이내	• 개별통지함	
입학원서 접수 (인터넷 접수)	2016. 9. 12 (월) 09:00 ~ 9. 21 (수) 19:00	• 유웨이 · 진학사	
1단계 합격자 발표	2016. 10. 18 (화) 10:00	• 본 대학교 홈페이지	
면접고사	예비소집	2016. 11. 04 (금) 10:30	• 본 대학교 입학관리팀 사무실
	면접	2016. 11. 04 (금) 11:00	• 고사장은 홈페이지 공고
합격자 발표	2016. 11. 15 (화) 10:00 ~	• 본 대학교 홈페이지	
예치금 등록	2016. 12. 19 (월) ~ 12. 21 (수)	• 본 대학교 지정은행	
최종 등록	2017. 2. 3 (금) ~ 2. 6 (월)		

5. 제출서류

구분	제출서류
지원자공통	<ul style="list-style-type: none"> • 특수교육대상자 선정신청서 • 장애인등록(사본) 또는 장애인복지카드(사본) • 진단서 (종합병원 발급분) • 학교생활기록부 사본 또는 고등학교 졸업학력 검정고시 합격증명서 (해당자)
제출서류	2012. 2월 졸업자 ~ 2017. 2월 졸업예정자 <ul style="list-style-type: none"> • 학교생활기록부 전산자료를 온라인으로 제공받아 일괄선택 적용함 ※ 학생부 전산자료 사용을 동의하는 자에 한하여 가능합니다. 따라서, 전산자료 사용을 동의하지 않는 자 및 학생부 온라인 제공을 하지 않는 해당고 지원자들은 학교생활기록부 사본 (학교장 원본대조필) 1부를 서류제출 기한 내에 대학교에 직접(우편) 제출하여야 합니다.
	2011. 2월 이전 졸업자 <ul style="list-style-type: none"> • 고등학교생활기록부 사본 1부 (학교장 원본대조필) - 학교생활기록부 사본은 A4규격으로 제출
검정고시 출신자	<ul style="list-style-type: none"> • 고등학교 졸업학력 검정고시 성적증명서 또는 합격증명서 1부

서류제출 방법 및 유의사항

- 입학원서는 본교에서 직접 출력하므로 제출할 필요는 없습니다.
- 입학원서는 접수 이전에 본교 '특수교육대상자 심의위원회'로부터 특수교육대상자로 선정되어야 합니다.
- 모든 제출서류는 원본 서류이어야 하며, 위·변조 사실이 발견된 경우 합격 및 입학은 취소 합니다.
- 제출서류는 2016. 9. 23 (금) 17:00까지 본교 입학관리팀에 도착해야 하며, 등기우편 발송 또는 본교 입학관리팀을 직접 방문하여 제출할 수 있습니다.
- 제출처 : (34606) 대전광역시 동구 동대전로 171(자양동 226-2번지) 우송대학교 입학관리팀
전화 (042) 630-9623, 9627, 9634 팩스 (042) 630-9629

1. 모집인원 : 40명

2. 대상자격

[공통학력요건]

○ 초·중등 12년 이상의 전 교육과정을 이수하고 고등학교 졸업한(예정) 자 또는 이와 동등 학력을 소지한 자 중 아래 항에 해당하는 자

1. 외국소재 고교 졸업자
2. 외국소재 고교에서 국내고교로 전학하여 국내고교를 졸업한 자

가. 입학정원의 2% 이내 모집 재외국민 및 외국인

(1) 영주교포자녀

• 부모 및 학생 모두가 외국에서 영주하는 교포의 자녀로서, 외국의 학교에서 고교 과정 또는 고등학교 과정을 포함한 중고교과정을 연속으로 2년 이상 이수한 자 (비연속 고교 1년 포함 중고교 3년 이상)

(2) 해외근무 공무원자녀

• 외국에서 2년 이상 근무하거나 근무하고 귀국하는 공무원의 자녀로서 외국의 학교에서 2년 이상 재학하고 귀국한 자 (비연속시 고교 1년 포함 중고교 3년 이상)

(3) 해외근무상사 직원자녀

• 외국에서 2년 이상 근무하고 귀국한 상사직원의 자녀로서 외국의 학교에서 2년 이상 재학하고 귀국한 자 (비연속시 고교 1년 포함 중고교 3년 이상)

(4) 외국정부 또는 국제기구 근무자 자녀

• 외국정부 또는 국제기구에 2년 이상 근무하는 자의 자녀 중 외국의 학교에서 2년 이상 재학하고 귀국한 자 (비연속시 고교 1년 포함 중고교 3년 이상)

(5) 유치과학자 및 교수요원 자녀

• 정부의 초청 또는 추천에 의하여 귀국한 과학기술자 및 교수요원의 자녀로서, 학생이 외국소재의 고교과정을 포함한 중고교 과정을 연속으로 2년 이상 이수한 자 (비연속시 고교 1년 포함 중고교 3년 이상)

(6) 기타 재외국민

• 학생이 외국소재의 고교 교육과정을 포함한 중고교 교육과정을 연속으로 2년 이상 이수한 자 (비연속시 고교 1년 포함 중고교 3년 이상)

(7) 외국국적 취득 외국인

• 외국 국적을 취득한 후, 외국에서 고교과정을 2년 이상 이수한 자

나. 정원 제한 없는 재외국민 및 외국인

(1) 전 교육과정 이수 재외국민 및 외국인

• 외국에서 우리나라 초·중등교육에 상응하는 교육과정을 전부 이수한 재외국민 및 외국인

(2) 부모 모두 외국인인 외국인

• 부모 모두 외국인인 외국인 학생 (복수국적자 제외)

(3) 북한이탈주민

• 「북한이탈주민의 보호 및 정착지원에 관한 법률」에 의해 북한이탈 주민으로 등록된 자로서 국내·외 고등학교 졸업(예정)자

3. 전형방법

구 분	학생부 성적	면 접 평 가	총 점
재외국민과외국인전형	-	1,000점 (100%)	1,000점 (100%)

* 수능최저학력기준 : 미적용

4. 전형일정

구 분	기 간	비 고
원 서 접 수	2016. 7. 1 (금) ~ 7. 8 (금)	• 방문접수 • 제출서류 마감일 : 7. 14 (목) 17:00까지 마감시간까지 도착분에 한함
면 접 고 사	2016. 7. 26 (화)	
합 격 자 발 표	2016. 7. 29 (금)	• 본 대학교 홈페이지

5. 제출서류

가. 입학정원의 2% 이내 모집 재외국민 및 외국인

구 분	제 출 서 류
영주교포자녀	① 본교 소정양식의 입학지원서 (본교로부터 통보받은 후 제출) ② 고등학교 졸업(예정)증명서 (재학사실증명서) ③ 초·중·고등학교 성적증명서 ④ 주민등록말소등본 또는 재외국민 표기가 된 주민등록등본 ⑤ 출입국사실 증명서 (부, 모, 학생) ⑥ 영주권 사본 (부, 모, 학생) ⑦ 재외국민 등록부등본 (보호자, 학생)
해외 파견 근무 재외국민 기타 재외국민	① 본교 소정양식의 입학지원서 (본교로부터 통보받은 후 제출) ② 고등학교졸업(예정)증명서 (재학사실증명서) ③ 초·중·고등학교 전과정 성적증명서 ④ 보호자의 재직증명서 (외국 근무경력기간 명시) ⑤ 가족관계증명서(보호자) 혹은 호(제)적 등본 ⑥ 출입국사실증명서 (보호자·학생) ⑦ 재외국민 등록부 등본 (보호자·학생) ⑧ 제3국 수학인정서 (해당자)
외국국적 취득 외국인 학생	① 본교 소정양식의 입학지원서 (본교로부터 통보받은 후 제출) ② 고등학교졸업(예정)증명서 (재학사실증명서) ③ 초·중·고등학교 성적증명서 ④ 출입국사실증명서 (학생 : 한국국적과 취득한 외국국적의 출입국사실증명서) ⑤ 국적상실 확인 증명서 (주민등록등본 말소 등본 또는 호(제)적 등본) ⑥ 외국국적증명서 (학생 : 시민권사본 또는 여권사본 등) ⑦ 우리나라에서의 외국인등록증 (학생)

나. 정원 제한 없는 재외국민 및 외국인

구 분	제 출 서 류
부모 모두 외국인인 외국인	① 본교 소정양식의 입학지원서 (본교로부터 통보받은 후 제출) ② 고등학교졸업(예정)증명서 ③ 초·중·고등학교 성적증명서 ④ 출입국사실증명서 (부, 모, 학생) ⑤ 전가족 호적등본 ⑥ 외국국적 증명서 (부, 모, 학생 : 시민권사본 또는 여권사본 등) ⑦ 우리나라에서의 외국인등록증 (학생, 부모는 해당자에 한함) ⑧ 재정보증서류
전교육과정 이수 재외국민	① 본교 소정양식의 입학지원서 (본교로부터 통보받은 후 제출) ② 고등학교졸업(예정)증명서 ③ 초·중·고등학교 전과정 성적증명서 ④ 출입국사실증명서 (학생)
전교육과정 이수 외국인	① 본교 소정양식의 입학지원서 (본교로부터 통보받은 후 제출) ② 고등학교졸업(예정)증명서 ③ 초·중·고등학교 성적증명서 ④ 출입국사실증명서 (학생) ⑤ 전가족 호적등본 ⑥ 외국국적 증명서 (학생 : 시민권사본 또는 여권사본 등) ⑦ 우리나라에서의 외국인등록증 (학생) ⑧ 재정보증서류
북한이탈주민	① 본교 소정양식의 입학지원서 (본교로부터 통보받은 후 제출) ② 북한이탈주민등록확인서 (시군구 북한이탈주민 거주지 보호담당관 발급) ③ 학력증명서 (교육감이 학력심의위원회의 심의를 거쳐 12년 이상의 우리나라 학교교육과정을 수료한 자에 상응한 학력을 가진 것으로 인정한 북한이탈주민)

- ※ 외국어 서류는 반드시 한국어로 번역 공증하여 제출하여야 함.
- ※ 모든 서류는 원본을 제출하여야 하고, 부득이 사본 제출시 발급기관(출신학교 등)의 원본대조필이 반드시 있어야 함.
- ※ 제출서류상의 기재사항이 허위로 판명되거나 서류위조 등 기타 부정행위로 합격한 경우에는 합격을 취소하고 또한, 입학 후 이러한 사실이 발견된 경우에는 재학 중이라도 입학허가를 취소 함.
- ※ 학비 및 체재비 등을 국내에서 조달하는 자는 사증 발급을 불허하며, 자기교육 이외의 활동은 어떠한 경우라도 할 수 없다.
- ※ 기타, 위 서류 외로 확인이 필요한 경우 추가로 요청할 수 있음.

1. 지원방법

- 가. 정원내 및 정원의 모든 모집단위의 지원사항은 제 1지망에 한하여 지원할 수 있다.
- 나. 수시모집 대학에 있어서는 전형기간이 같아도 6개 전형 이내에서 복수지원이 가능 함
※(단, 산업대학·전문대학은 제한 없이 복수지원가능)
- 다. 본교 수시모집에서 전형 간 중복지원 가능 (단, 전형별 하나의 모집단위에만 지원 가능)
- 라. 수시모집에 합격한 자는 정시모집 및 추가모집에 지원할 수 없다.
- 마. 수시 모집에 합격한 자는 반드시 합격한 대학 중 1개 대학만을 선택하여 등록하여야 한다.
특히 수시모집 합격자(등록기간 전에 대학자율로 발표한 추가합격자 포함)는 정시모집 및 추가 모집에 지원할 수 없으며, 이중등록자 및 지원 위반자에 대하여는 추후 발견될 경우 입학 후 학기 중이라도 입학을 취소한다.

2. 전형방법

- 가. 전형의 일반원칙
 - (1) 각 전형의 모집단위별 종합성적순으로 선발한다.
 - (2) 정원내 전형의 동점자는 모집인원 유동제를 적용하여 동점자 발생시 전원 합격처리 한다.
 - (3) 정원의 전형의 동점자는 ① 면접성적 ② 교과성적 ③ 출석성적 우수자 순으로 선발한다.
- 나. 예비합격 후보자
 - 각 전공의 모집단위별로 모든 지원자를 종합 성적순으로 예비합격 후보자로 발표하고, 예치금 미등록 결원이 발생할 경우 성적순위에 따라 충원한다.
- 다. 선발제한
 - (1) 입학전형 성적이 다른 지원자에 비하여 현저히 낮아 학업 성취가 곤란하다고 인정되는 자는 모집인원과 관계없이 선발에서 제외할 수 있다.
 - (2) 면접고사 결시자는 선발에서 제외한다.

3. 학교생활기록부 반영방법

가. 요소별 반영비율

학 생 부		계	교과성적 반영구분		
교과성적	출석성적		1학년	2·3학년	반영교과목수
90% (720점)	10% (80점)	100% (800점)	30%	70%	7과목

나. 교과별 반영 교과목명

(1) 일반학생 반영교과

학년별 반영 과목	반영 교 과			
1학년(3과목 반영)	국어, 수학, 영어, 사회, 과학 교과 중 택 3과목			
2·3학년(4과목 반영)	국어 (1과목)	수학 (1과목)	외국어 (1과목)	사회/과학 (1과목)

※ 교과목별 반영은 학기 구분없이 가장 우수한 1개 학기 성적만을 반영한다.

※ 재학생은 3학년 1학기 까지의 성적을, 졸업생은 3학년 2학기까지의 성적을 반영한다.

※ 반영교과가 부족한 경우 부족한 과목은 9등급으로 처리한다.

(1) 2011년 2월 이전 졸업자의 경우는 본인이 유리한 교과목을 선택하고 학교생활기록부 사본을 제출하여 본 대학교에서 이를 확인하여 성적을 산출한다.

(2) 2012년 2월 졸업자 2017년 2월 졸업 예정자는 학교생활기록부 전산자료를 온라인으로 제공받아 일괄선택 적용한다.

※ 국어교과 : 한문 포함, 사회교과 : 도덕, 윤리 포함

(2) 검정고시자 반영교과

검정고시 전과목에 대한 평균 점수를 우리대학 “검정고시자 교과성적 득점표”에 의거하여 교과성적을 반영합니다.

다. 교과성적 반영방법

(1) 일반학생 반영방법

- 1학년 교과 : 국어, 영어, 수학, 사회, 과학 중에서 석차 등급이 가장 우수한 3과목을 선택하며 교과목별 반영은 학기 구분없이 가장 우수한 1개 학기 성적만을 반영한다.

- 2·3학년 교과 : 국어교과 택1, 수학교과 택1, 외국어교과 택1, 사회·과학교과 택1 과목중 석차 등급이 가장 우수한 4과목을 선택하며 교과목별 반영은 학기 구분없이 가장 우수한 1개 학기 성적만을 반영한다.

※ 교과 반영방법 <예시>

◎ 1학년 교과

- * 1학년 1학기 : 국어4등급, 수학2등급, 영어3등급, 사회5등급, 과학3등급 일 경우
- * 1학년 2학기 : 국어4등급, 수학3등급, 영어1등급, 사회3등급, 과학5등급 일 경우

<교과반영> : 수학2등급(1-1학기), 영어1등급(1-2학기), 과학3등급(1-1학기)로 반영함

◎ 2·3학년 교과

* 2·3학년 1, 2학기 중 :

국어교과 - 국어3등급, 문법4등급, 독서2등급, 국어생활4등급, 문학5등급

수학교과 - 공통수학3등급, 수학4등급, 확률과통계5등급

외국어교과 - 영어4등급, 영어독해5등급, 독일어4등급, 일본어3등급, 영어회화2등급, 영어작문4등급

사회·과학교과 - 현대사2등급, 국사3등급, 공통과학4등급, 생물3등급

<교과반영> : 독서2등급, 공통수학3등급, 영어회화2등급, 현대사2등급으로 반영함

- 2008년 2월 이후 졸업자 및 졸업예정자는 선택된 7개과목의 석차등급을 가지고 다음의 <표 1-1>교과성적산출식에 대입하여 교과성적 점수를 부여한다.

- 1999년 2월 ~ 2007년 2월 졸업자는 선택된 7과목의 석차백분율을 다음의 <표 1-2>석차등급환산표에 의거 석차 등급으로 환산한 후 다시 다음의 <표 1-1>교과성적산출식에 대입하여 교과성적 점수를 부여한다.

[표 1-1] 교과성적 산출식

$$\text{교과성적} = \text{교과성적 만점} - \left[\left((1\text{학년교과 } 3\text{과목 평균등급} - 1) \times 3 \right) + \left((2 \cdot 3\text{학년교과 } 4\text{과목 평균등급} - 1) \times 7 \right) \right] \times 2$$

[표 1-2] 석차등급 환산표

석차 백분율	0.00 ~ 4.00	4.01 ~ 11.00	11.01 ~ 23.00	23.01 ~ 40.00	40.01 ~ 60.00	60.01 ~ 77.00	77.01 ~ 89.00	89.01 ~ 96.00	96.01 ~ 100.00
석차 등급	1	2	3	4	5	6	7	8	9

※ 석차 백분율 계산 방법

$$\text{교과목 석차 백분율(\%)} = (\text{등위} / \text{재적인원}) \times 100$$

※ 교과성적 산출 <예시>

◎ 2008년 2월 이후 졸업자 및 졸업예정자

- 1학년 교과 : 30%
국어3등급, 수학5등급, 과학4등급
- 2·3학년 교과 : 70%
국어교과3등급, 외국어교과4등급, 수학3등급, 사회3등급 일 때,

	(1학년 교과)	(2·3학년 교과)
교과성적 만점	-	[(3과목 평균등급 - 1) × 3] + [(4과목 평균등급 - 1) × 7]
(720)	-	3 + 5 + 4 = [(4 - 1) × 3] + 3 + 4 + 3 + 3 = [(3.25 - 1) × 7]
		(9 + 15.75) × 2 = 49.5
720	-	49.5 =
		<u>교과성적 : 670.5점</u>

◎ 1999년 2월 ~ 2007년 2월 졸업자

- 1학년 교과 : 30%
국어 : 15 / 250 = 6% - 2등급, 수학 : 48 / 250 = 19.2% - 3등급
사회·과학 : 124 / 250 = 49.6% - 5등급
- 2·3학년 교과 : 70%
국어 : 20 / 250 = 8% - 2등급, 외국어 : 35 / 250 = 14% - 3등급,
수학 : 95 / 250 = 38% - 4등급, 사회·과학 : 95 / 250 = 38% - 4등급 일 때,

	(1학년 교과)	(2·3학년 교과)
교과성적 만점	-	[(3과목 평균등급 - 1) × 3] + [(4과목 평균등급 - 1) × 7]
(720)	-	2 + 3 + 5 = [(3.33 - 1) × 3] + 2 + 3 + 4 + 4 = [(3.25 - 1) × 7]
		(6.99 + 15.75) × 2 = 45.48
720	-	45.48 =
		<u>교과성적 : 674.52점</u>

◎ 1998년 2월 졸업자

- ① 교과성적 반영방법
- (1학년 : 30%)은 종전 생활기록부의 1학년 1·2학기 석차 백분율을 평균하여 석차 등급을 산출한다.
- (2·3학년 : 70%)은 선택교과 중 석차 등급이 우수한 4과목을 선택하여 [표 1-1]의 선택교과 산출식에 따라 산출한다.

- ② 산출방법
- 1학년 석차 백분율을 계산

$$\text{1학년 석차 백분율 (\%)} = \left[\left((\text{등위} / \text{재적인원}) \times 100 \right) + \left((\text{등위} / \text{재적인원}) \times 100 \right) \right] \div 2$$

- 2·3학년은 선택교과 4과목의 평균등급 적용

※ 교과성적 산출식

$$\text{교과성적} = \text{교과성적 만점} - \left[\left((1\text{학년 } 3\text{과목 평균등급} - 1) \times 3 \right) + \left((2 \cdot 3\text{학년교과 } 4\text{과목 평균등급합계} - 1) \times 7 \right) \right] \times 2$$

◎ 1997년 2월 졸업자

① 교과성적 반영방법

- (1학년 : 30%)은 종전 생활기록부의 1학년 1·2학기 석차 백분율을 평균하여 석차 등급을 산출한다.
- (2학년 : 35%)은 종전 생활기록부의 2학년 1·2학기 석차 백분율을 평균하여 석차 등급을 산출한다.
- (3학년 : 35%)은 선택교과 중 3학년에 선택된 4과목의 석차백분율을 (표 1-2)석차등급 환산표에 따라 산출한다.

② 산출방법

- 1학년 석차 백분율 계산

$$\text{1학년 석차 백분율 (\%)} = \frac{[(\text{1학기}) / (\text{등위} / \text{재적인원}) \times 100] + [(\text{2학기}) / (\text{등위} / \text{재적인원}) \times 100]}{2}$$

- 2학년 석차 백분율 계산

$$\text{2학년 석차 백분율 (\%)} = \frac{[(\text{1학기}) / (\text{등위} / \text{재적인원}) \times 100] + [(\text{2학기}) / (\text{등위} / \text{재적인원}) \times 100]}{2}$$

- 3학년 석차 백분율 계산 (4개 과목)

$$\text{3학년 석차 백분율 (\%)} = (\text{등위} / \text{재적인원}) \times 100$$

※ 교과성적 산출식

$$\text{교과성적} = \text{교과성적 만점} - \left\{ \left[\frac{(\text{1학년 평균등급} - 1) \times 3}{3} \right] + \left[\frac{(\text{2학년 평균등급} - 1) \times 3.5}{3.5} \right] + \left[\frac{(\text{3학년 평균등급} - 1) \times 3.5}{3.5} \right] \right\} \times 2$$

◎ 1996년 2월 이전 졸업자

① 교과성적 반영방법

- 3학년 2학기까지의 이수한 전체 과목석차백분율 또는 학년별 과목석차백분율 또는 계열 / 학년별 석차백분율을 석차등급으로 환산하여 교과성적을 부여한다.
- 반영비율은 1학년 30%, 2·3학년 70%로 한다.

※ 석차 백분율 계산 방법

$$\text{교과목/계열/학년별 석차 백분율 (\%)} = \frac{[(\text{1학기}) / (\text{등위} / \text{재적인원}) \times 100] + [(\text{2학기}) / (\text{등위} / \text{재적인원}) \times 100]}{2}$$

※ 석차등급 환산표

석차 백분율	0.00 ~ 4.00	4.01 ~ 11.00	11.01 ~ 23.00	23.01 ~ 40.00	40.01 ~ 60.00	60.01 ~ 77.00	77.01 ~ 89.00	89.01 ~ 96.00	96.01 ~ 100.00
석차등급	1	2	3	4	5	6	7	8	9

※ 교과성적 산출식

$$\text{교과성적} = \text{교과성적 만점} - \left\{ \left[\frac{(\text{1학년 과정의 평균등급} - 1) \times 3}{3} \right] + \left[\frac{(\text{2·3학년 과정의 평균등급} - 1) \times 7}{7} \right] \right\} \times 2$$

(2) 검정고시자 반영방법

(가) 교과성적 반영방법

- 검정고시 전과목을 반영한다.
- 전과목에 대한 총점을 환산하여 평균을 산출한다.
- 전과목 평균점수를 아래의 검정고시자 교과성적 득점표에 의거하여 교과성적 점수를 부여한다.

(나) 검정고시자 교과성적 득점표

전 과 목 평균 점수	교과성적 환산점수	전 과 목 평균 점수	교과성적 환산점수	전 과 목 평균 점수	교과성적 환산점수
99.01 ~ 100	720	85.01 ~ 86	580	71.01 ~ 72	440
98.01 ~ 99	710	84.01 ~ 85	570	70.01 ~ 71	430
97.01 ~ 98	700	83.01 ~ 84	560	69.01 ~ 70	420
96.01 ~ 97	690	82.01 ~ 83	550	68.01 ~ 69	410
95.01 ~ 96	680	81.01 ~ 82	540	67.01 ~ 68	400
94.01 ~ 95	670	80.01 ~ 81	530	66.01 ~ 67	390
93.01 ~ 94	660	79.01 ~ 80	520	65.01 ~ 66	380
92.01 ~ 93	650	78.01 ~ 79	510	64.01 ~ 65	370
91.01 ~ 92	640	77.01 ~ 78	500	63.01 ~ 64	360
90.01 ~ 91	630	76.01 ~ 77	490	62.01 ~ 63	350
89.01 ~ 90	620	75.01 ~ 76	480	61.01 ~ 62	340
88.01 ~ 89	610	74.01 ~ 75	470	60.01 ~ 61	330
87.01 ~ 88	600	73.01 ~ 74	460	60	320
86.01 ~ 87	590	72.01 ~ 73	450	-	-

면접고사 일정 및 평가기준

라. 출석성적 반영방법

(1) 학교생활기록부가 있는 자(일반학생)

구 분	출 석 점 수	비 고
전 학 부 (과)	80점	결석 1일당 3점씩 감점

※ 출석성적은 3학년까지 출석상황을 적용하며, 사고(무단)로 인한 결석일수만 계산한다.

※ 질병으로 인한 결석일수와 지각, 조퇴는 결석 일수에 포함 시키지 않는다.

(2) 학교생활기록부가 없는 자(검정고시자)

전 과 목 평균점수	출 석 점 수	전 과 목 평균점수	출 석 점 수	전 과 목 평균점수	출 석 점 수
99.01 ~ 100	80	85.01 ~ 86	52	71.01 ~ 72	24
98.01 ~ 99	78	84.01 ~ 85	50	70.01 ~ 71	22
97.01 ~ 98	76	83.01 ~ 84	48	69.01 ~ 70	20
96.01 ~ 97	74	82.01 ~ 83	46	68.01 ~ 69	18
95.01 ~ 96	72	81.01 ~ 82	44	67.01 ~ 68	16
94.01 ~ 95	70	80.01 ~ 81	42	66.01 ~ 67	14
93.01 ~ 94	68	79.01 ~ 80	40	65.01 ~ 66	12
92.01 ~ 93	66	78.01 ~ 79	38	64.01 ~ 65	10
91.01 ~ 92	64	77.01 ~ 78	36	63.01 ~ 64	8
90.01 ~ 91	62	76.01 ~ 77	34	62.01 ~ 63	6
89.01 ~ 90	60	75.01 ~ 76	32	61.01 ~ 62	4
88.01 ~ 89	58	74.01 ~ 75	30	60.01 ~ 61	2
87.01 ~ 88	56	73.01 ~ 74	28	60	0
86.01 ~ 87	54	72.01 ~ 73	26	-	-

1. 면접고사 일정

구 분	전 형 유 형	기 간	비 고
학생부 교 과	• 일 반 전 형 • 독 자 적 기 준 전 형 • 지 역 인 재 전 형 • 농 어 촌 학 생 전 형	2016. 10. 21 (금) ~ 10. 22 (토) 중 택 일	• 09:30~12:00 • 13:00~17:00
학생부 총 합	• 잠 재 능 력 우 수 자 전 형 • 고 른 기 회 전 형 • 외 국 어 우 수 자 전 형 • 특 성 화 고 졸 업 자 전 형 • 기 초 생 활 수 급 자 및 차 상 위 계 층 전 형	2016. 10. 24 (월) ~ 11. 2 (수) 중 실 시	• 2단계 개별 면접일자 홈페이지 안내
	• 특 수 교 육 대 상 자 전 형	2016. 11. 4 (금) 10:30 ~	
	• 재 외 국 민 과 외 국 인 전 형	2016. 7. 26 (화) 10:30 ~	

2. 평가방법

면접위원 2인이 개별 평가 하며, 면접위원별로 학과별 평가기준에 따라 평가항목 (항목별 50점)별로 각각 평가한 점수를 합산하여 산정한다. (단, 입학사정관이 참여하는 학생부종합전형은 별도 평가함)

3. 평가기준

평가항목	평 가 기 준	
인 성	인 성 및 품 행	• 예의 바르며 창의적인가 • 올바른 인성과 진취적 의욕은 있는가
	사 회 성	• 솔선 수범하는 리더십을 가지고 있는가 • 서로 협력해 이루어가는 공동체 정신을 갖추고 있는가
전문성	지원학과에 대한 이해도	• 학과에 대한 지원동기는 구체적인가 • 진학 후 학업계획 및 졸업 후의 계획은 상세한가
	문 제 해 결 능 력	• 문제에 대한 이해와 답변이 실질적인가 • 어떤 상황에서도 문제를 해결할 수 있는 의지와 능력을 가지고 있는가

※ 각 평가항목 별로 면접위원 2인이 평가 기준에 따라 각각 평가하여 합산하며, 평가기준의 세부 사항은 학과별 자체 기준에 의하여 시행한다.

4. 면접고사 선발제한

가. 입학전형 성적이 다른 지원자에 비하여 현저히 낮아 학업 성취가 곤란하다고 인정되는 자는 모집인원과 관계없이 선발에서 제외할 수 있다.

나. 면접고사 결시자는 선발에서 제외한다.

1. 접수방법 : 인터넷접수

가. 접수기간 및 서류제출 일정

구 분	수 시
접 수 기 간	2016. 9. 12 (월) ~ 9. 21 (수) 마감일 19:00까지
서 류 제 출 마 감 일	2016. 9. 23 (금) 까지

※ 기한내 서류 미제출 시에는 입학 의사가 없는 것으로 간주하여 불합격 처리됨을 유의 하시기 바랍니다.

나. 인터넷 접수 대행업체

인터넷 접수 대행업체	접수 문의처
www.uwayapply.com	1588-8988 (유웨이)
www.jinhakapply.com	1544-7715 (진학사)

다. 인터넷 원서 접수시 유의사항

- (1) 전형료 결제(입금) 후에 수험번호가 부여되면 접수가 정상적으로 완료된 것입니다.
- (2) 전형료 결제(입금) 후에는 원서의 수정이 불가능하므로 신중히 작성(입력)하시기 바랍니다.
- (3) 시스템 접속의 과부하로 인한 미접수의 문제가 발생할 수 있음을 예고하며, 이때 발생하는 불이익은 수험생 본인의 책임으로 합니다.

2. 전형료

가. 전형료 기준

모집시기	전형유형	전형료	단계별전형 면접고사료	대 수 수 행 료	합 계
수 시	<ul style="list-style-type: none"> 일반전형 독자적기준전형 지역인재전형 농어촌학생전형 재외국민과외국인전형 	30,000원	-	5,000원	35,000원
	<ul style="list-style-type: none"> 잠재능력우수자전형 고른기회전형 외국어우수자전형 특성화고교졸업자전형 	30,000원	5,000원	5,000원	40,000원
	<ul style="list-style-type: none"> 기초생활수급자 및 차상위계층전형 특수교육대상자전형 	-	-	5,000원	5,000원

나. 전형료 환불 및 면제 사항

- ① 단계별 전형에서 1단계 탈락자는 면접고사료를 환불합니다.
- ② 면접 응시대상자가 단순 결사한 경우는 전형료를 반환하지 않습니다.
- ③ 국가보훈대상자, 특수교육대상자, 기초생활수급자 및 차상위계층은 관련 증빙서류를 본 대학에서 정한 서류제출 기간내(2016. 09. 12 (월) ~ 09. 23 (금)) 제출시 전형료를 환불함.
- ④ 천재지변, 질병 또는 사고(해당사항을 증명할 수 있는 경우만 해당)로 의료기관에 입원하여 입학전형에 응시하지 못한 경우에는 전형료를 반환합니다.
- ⑤ 고등교육법 시행령에 따라 전체 전형료 수입에서 잔액이 발생할 경우 환불합니다.

3. 인터넷 입학원서 접수절차

접수순서	내 용
① 회 원 가 입	<ul style="list-style-type: none"> - 우송대학교 홈페이지(www.wsu.ac.kr)에 접속 - 원서접수 대행업체 배너클릭 접속 (회원가입 무료) - 대입 표준공통원서 회원가입
② 유 의 사 항	<ul style="list-style-type: none"> - 인터넷 원서접수 유의사항 숙지 후 원서작성 - 회원가입해야만 원서작성 가능 (주의 : 지원자의 이름으로만 회원가입)
③ 입 학 원 서 작 성	<ul style="list-style-type: none"> - 자신이 지원하는 학부(과) 선택 후 원서작성 가능 - 안내에 따라 해당항목 입력 (사진첨부 생략) - 오류사항수정 : 접수이전에 언제나 가능하나, 일단 접수된 후에는 절대 불가함 - 원서작성 완료 후 내용 확인
④ 전 형 료 결 제	<ul style="list-style-type: none"> - 전형료 결제방법 <ul style="list-style-type: none"> • 계좌이체 • 무통장입금 • 신용카드 - 전형료 및 인터넷 수수료(5,000원)를 위 결제방법에 의거 결제하여야만 인터넷 접수가 완료됨 - 기타 인터넷 원서접수 대행 업체가 지원하는 결제 방식 이용
⑤ 원 서 접 수 확 인	<ul style="list-style-type: none"> - 원서접수는 반드시 결제를 한 후 접수로 인정됨 - 접수확인과 동시에 수험번호가 자동으로 부여됨 - 인터넷접수 주관회사가 원서접수 완료 e-mail 답신 (인터넷접수 확인 여부는 직접 대행사에 문의하며, 원서접수 최종 마감일 하루 후에 본대학교 홈페이지에 접속하여 접수 재확인 가능) - 원서와 기타 출력물 확인 후 출력 (※ 출력물이 나오지 않아도 수험번호가 부여되면 접수 완료된 것임)

1. 합격자 발표 및 등록 일정

구 분		일 정	비 고
합 격 자 발 표		2016. 11. 15 (화) 10:00	홈페이지 안내
합 격 자 (예 치 금) 등 록		2016. 12. 19 (월) ~ 12. 21 (수)	• 본 대학교 지정은행
추 가 합 격	발 표 (1차 ~ 5차)	2016. 12. 22 (목) ~ 12. 28 (수)	• 12. 28 (수) 추가합격 발표는 21:00까지
	등 록 (1차 ~ 5차)	2016. 12. 22 (목) ~ 12. 29 (목)	• 12. 29 (목) 등록마감은 16:00까지
최 종 합 격 자 등 록		2017. 2. 3 (금) ~ 2. 6 (월)	• 본 대학교 지정은행

※ 재외국민과 외국인 전형 합격자 발표일은 2016. 07. 29 (금) 10:00

2. 합격자 유의사항

- 가. 합격자 명단 및 제반 공지사항은 본 대학교 홈페이지에 공고하므로 본인이 직접 합격 여부 및 등록에 관한 절차 등을 확인하여야 합니다.
- 나. 합격자는 합격자 발표일에 본인이 직접 본 대학교 홈페이지에서 합격통지서, 등록금 고지서, 합격자 안내문 등을 출력하여 등록기간 내에 등록을 마쳐야 합니다.
- 다. 등록(예치)금을 등록기간 내에 등록을 하지 않았을 경우에는 등록의사가 없는 것으로 간주하여 등록포기 처리되어 합격이 취소됩니다.
- 라. 수시모집 예치금 납부자는 최종합격자 등록에 관한 절차 등을 본인이 직접 확인하여 등록하여야 합니다.

3. 예비 합격후보자 유의사항

- 가. 최초합격자의 예치금 미등록으로 인한 결원은 예비 합격후보자 성적순으로 충원합니다.
- 나. 1차 추가합격자부터는 본 대학교에서 전화로 개별통보하므로, 이 기간 중에는 추가 합격에 관한 연락이 가능하도록 항상 수험생 본인 또는 보호자가 대기하여야 하며 연락불가, 등록의사 불분명 및 미등록의 경우에는 입학의사가 없는 것으로 간주하여 차순위 예비 합격후보자로 충원하게 됩니다.
- 다. 추가합격자가 지정된 등록기간 내에 등록을 하지 아니하면 입학의사가 없는 것으로 간주하여 차 순위의 예비 합격후보자로 충원하게 됩니다.

1. 지원자 유의사항

(1) 복수지원 금지사항

- 가. 수시모집 대학(산업대학, 교육대학, 전문대학 포함)의 합격자(최초 합격자 및 충원 합격자 포함)는 등록여부와 상관없이 “정시모집 및 추가모집”에 지원할 수 없습니다.
- 나. 대학(교육대학 포함, 산업대학, 전문대학 제외)은 수시모집의 모든 전형에서 6개 전형을 초과하여 지원한 자에 대해서는 지원자격을 부여하지 않기 때문에 수험생은 수시모집에서 6개를 초과한 전형에 지원할 수 없습니다. 따라서 지원자가 6개 전형을 초과하여 지원할 경우 초과 접수한 전형은 모두 취소처리 됩니다.
- 다. 전문대학 수시모집 합격자는 다른 모집 시기에 실시하는 대학, 산업대학, 교육대학, 또는 전문대학의 모집에 지원할 수 없으며, 대학, 산업대학, 교육대학의 수시모집에 합격한 자도 전문대학이 실시하는 다른 모집 시기에 지원할 수 없습니다.
- 라. 산업대학 수시모집 합격자는 다른 모집 시기에 실시하는 대학 산업대학 교육대학 또는 전문대학의 모집에 지원할 수 없으며 대학, 교육대학, 전문대학의 수시모집에 합격한 자도 산업대학이 실시하는 다른 모집 시기에 지원할 수 없습니다.

(2) 이중등록 금지사항

- 가. 본교 수시모집에 합격하여 등록한 자는 입학학기가 같은 다른 대학에 이중등록할 수 없습니다.
- 나. 수시모집 예치금 납부도 다수의 대학에 납부할 수 없으며 1개의 대학에만 납부하여야 합니다.
- 다. 다수의 대학에 예치금을 납부하는 수험생은 지원위반자로 처리하여 합격사실을 취소할 수 있음을 알려드립니다.

2. 기타 참고사항

- (1) 신입생 모집요강에 구체적으로 명시되지 않은 사항은 입시관리위원회의 심의를 거쳐 시행한다.
- (2) 기타 입학전형과 관련한 사항은 본 대학교 입학관리팀(042-630-9623, 9627, 9669, 9632~4)로 문의 하시기 바랍니다.

1. 신입생 장학제도

가. 수시 특별장학금

장학구분	장학금명	선발기준	지급내역
성적우수	창조인재 장학금 A	성적 우수자	1년간 등록금 전액 지급 또는 감면 (계절학기 포함)
	창조인재 장학금 B		신입학 하는 1학기만 50% 지급 또는 감면 (2학기, 계절학기 제외)
	성적우수 장학금	수시 입학성적 상위 20% 이내인 자	입학금 면제
경시대회 입상	경시·경연대회 입상자 장학금	지원학과와 관련된 전국 규모의 경시·경연대회 입상자	1위 1학기(입학학기) 한하여 등록금 70% 면제 (입학금 제외)
			2위 1학기(입학학기) 한하여 등록금 50% 면제 (입학금 제외)
			3위 입학금 면제

※ 경시·경연대회 입상자 장학금의 경우 최초 합격자에 한하여만 적용하며 원서접수 시 제출한 자에 한하여만 적용. (1학기 한하여 지급)
(추가 합격자 및 원서접수 마감 후 제출 및 추가 신청할 경우 불인정)

※ 경시·경연대회 입상자 장학금의 경우 대회규모 및 대회 인정 여부는 지원학과 전형위원과 학과장이 최종 결정하여 장학생 추천. (미인정시 장학생 추천 제외)

나. 외국인 성적우수자 특별장학금

장학금명	선발기준	지급내역	비고		
외국어 성적 우수 (A)	TOEIC	850점 이상	▶ 4년간 등록금 전액 지급 또는 감면 (입학금은 납부) - 재학 중 매 학기 성적이 3.75(Ao)이상을 계속 유지하여야 하며 또한 1, 2학기 (취득학점 15학점 이상) 여름, 겨울학기 (취득학점 3학점 이상) 이어야 함. - 일본어 능력시험의 경우 1급에 대하여 면접심사를 통해 등급판정	(공인성적표 유효기간 반영)	
	TOEFL	CBT			227점 이상
		IBT			85점 이상
	JLPT 일본어능력시험	1급(면접점수 반영)			
	JPT	750점 이상			
HSK(중국어)	신) 5급 이상, 구) 7급 이상				
외국어 성적 우수 (B)	TOEIC	800점 이상 ~ 850점 미만	▶ 4년간 등록금 70% 지급 또는 감면 (입학금은 납부) - 재학 중 매 학기 성적이 3.75(Ao)이상을 계속 유지하여야 하며 또한 1, 2학기 (취득학점 15학점 이상) 여름, 겨울학기 (취득학점 3학점 이상) 이어야 함. - 일본어 능력시험의 경우 1급에 대하여 면접심사를 통해 등급판정	(공인성적표 유효기간 반영)	
	TOEFL	CBT			217점 이상 ~ 227점 미만
		IBT			80점 이상 ~ 85점 미만
	JLPT 일본어능력시험	1급(면접점수 반영)			
	JPT	600점 이상 ~ 750점 미만			
HSK(중국어)	신) 4급, 구) 6급				
외국어 성적 우수 (C)	TOEIC	750점 이상 ~ 800점 미만	▶ 4년간 등록금 50만원 지급 또는 감면 - 재학 중 매 학기 성적이 3.75(Ao)이상을 계속 유지하여야 하며 또한 1, 2학기 (취득학점 15학점 이상) 이어야 함. - 여름 / 겨울학기에는 장학금 지급 제외	(공인성적표 유효기간 반영)	
	TOEFL	CBT			200점 이상 ~ 217점 미만
		IBT			75점 이상 ~ 80점 미만
	JLPT 일본어능력시험	2급			
	JPT	500점 이상 ~ 600점 미만			
HSK(중국어)	신) 3급, 구) 5급				

※ 모집요강 또는 입학홈페이지 자료실의 특별장학생 또는 외국인성적 우수장학생 신청서를 작성하여 증빙서류와 함께 원서 접수 시 제출하여야 함. (인터넷 접수는 장학생 신청서와 증빙서류를 우편으로 제출하여야 함.)

※ 특별장학금 인정여부는 입시전형위원회에서 심사하여 결정함.

※ 타 장학금과 중복수혜는 불가능하며 중복 시 상위 장학금만 지급.

※ 솔브릿지국제경영대학은 선발기준을 "라"항의 장학제도로 적용함.

※ 최초 합격자에 한하여만 적용하며 원서접수 시 제출한 자에 한하여만 적용. (추가 합격자 및 원서접수 마감 후 제출 및 추가 신청할 경우 불인정)

※ 4학기제 시행으로 3.5학기까지 적용하며, 학점 부족 등으로 조기졸업 요건을 갖추지 못하여 미졸업 할 경우 장학금 지급 제외.

다. "Sol International School" 장학제도

대상학과	장학금	장학기준
Sol International School (전학과)	등록금 전액	영어과목 한 학년 평균이 1.0등급 이내
글로벌철도융합학과 글로벌비즈니스학과 글로벌호텔매니지먼트학과 글로벌의료서비스경영학과 글로벌미디어영상학과 글로벌외식창업학과	등록금 70%	영어과목 한 학년 평균이 2.0등급 이내
	등록금 50%	영어과목 한 학년 평균이 2.5등급 이내
	등록금 70%	영어과목 한 학년 평균이 1.5등급 이내
글로벌조리학과	등록금 70%	영어과목 한 학년 평균이 1.5등급 이내
	등록금 50%	영어과목 한 학년 평균이 2.0등급 이내

※ 위 장학금 지급은 입학당시 최초 합격자에 한하여 한 학기에 1회 지급.

◎ 상기 장학금은 최초 합격자에 한하여만 적용하며, 원서 접수 시 서류 제출한 자에 한하여만 적용합니다.

라. 솔브릿지 국제경영대학 신입생 장학제도 (추가합격자도 장학금 지급)

장학금 유형	장학금	장학기준	
글로벌인재장학	등록금 50%	토익	970
		토플	110
		텟스	800
		IELTS	7.0
솔브릿지인재장학	등록금 70%	5학기 영어 과목 평균 1.5 등급 이내 (졸업생은 6학기)	
	등록금 50%	5학기 영어 과목 평균 2.5 등급 이내 (졸업생은 6학기)	
수능성적우수자	등록금 100%	수능 영어가 2등급 이내이면서 국, 수, 탐 중 2과목 합이 3등급 이내 (탐구영역의 경우 두 과목 평균)	
	등록금 50%	수능 영어가 2등급 이내이면서 국, 수, 탐 중 2과목 합이 4등급 이내 (탐구영역의 경우 두 과목 평균)	
Asian Thought Leader 장학	등록금 100% ~ 50%	글로벌 인재로 성장할 잠재력이 큰 학생으로 신입생 장학위원회에서 선발된 자	
국제경영캠프 입상팀	첫 학기 등록금 50%	솔브릿지 주최 국제경영캠프에 3위 이내에 입상한 팀	

※ 신입생 장학금은 3.5년간 지급하며, 매학기 성적이 3.75이상 유지해야 장학금 계속 지급.

※ 추가합격자도 장학기준에 충족하면 장학금 지급. (솔브릿지 국제경영대학에 한함)

2. 재학생 장학제도

장학구분	장 학 금 명	선 발 기 준	지 급 내 역
우수 장학금	자립장학금	- 매학기 학과별 재학인원별 장학생 배정 기준에 의거하여 장학생 선발 - 직전학기 성적 85점과 우수지수 10점, 인성 점수 5점을 합산하여 선발 - 인성 점수 산출은 학부별 교수회의에서 정해진 규정에 따라 해당 학생의 인성, 봉사, 기여도, 경제력, 우수마일리지 등을 고려하여 산출	- 등록금 전액 감면
	단정장학금		- 등록금의 2/3 감면
	독행장학금		- 등록금의 1/3 감면
	협동장학금		- 등록금의 1/6 감면
해외 연수	해외연수 장학금	- 각 학부(과)별 해외연수 선발고사를 통해 추천된 자 또는 본 대학교의 해외 자매 대학에서 인정하는 영어성적 우수자 등 해외연수 자격 기준을 갖춘 자	일 본 영 어 권 - 등록금의 3/4 범위 내에서 자매대학 학비만 지급
			아 시 아 권 - 등록금의 2/3 범위 내에서 자매대학 학비만 지급
			기 타 - 해외 자매대학 학비가 무료인 경우에는 납부한 등록금의 2학점에 해당되는 금액을 교재 지원비로 지급
해외인턴십 장학금	- 본 대학교 실습학기 (해외인턴십) 운영 규정에 의거 해외인턴십 수강신청자	- 인턴십 프로그램 및 현지 보수, 체제 비용 관련 등록금액의 1/2 지급	
보훈	국가유공자 및 보훈자녀 장학금	- 국가유공자 예우에 관한 법률에 따라 국가보훈처에서 선정한 국가유공자 또는 그 자녀에 등록금 전액 면제 (매 학기 1.69 이상 유지하여야 함)	- 등록금 전액 면제
가족	우수 가족장학금	- 본교에 재학중인 2인 이상의 직계가족 (부자·녀, 모자·녀, 형제, 자매, 남매) (단, 휴학생 및 대학원생은 제외)	- 우수 가족 장학금 지급규정에 의거 지급 (1·2학기)
재해	재해장학금	- 태풍, 폭우, 폭설 등 재해로 인하여 피해를 입은 자에게 지급(국가 재난 선포)	- 재해발생 시 교무위원회에서 심의 후 지급 결정
특별	대외 학술활동수상자 특별장학금	- 대상, 우수상, 특선, 금상, 은상 등 3위 이내 본 시상 개념의 수상자에게 지급 (공동팀인 경우 장학금은 팀당 지급) ※ 단, 학기당 최대 50만원을 초과할 수 없음.	국제·전국 대회1등 - 장학금 50만원 지급
			국제·전국 대회2~3등 - 장학금 30만원 지급
			지역대회 - 장학금 10만원 지급
	모범선행 장학금	- 교내·외 봉사활동 등 학교행사에 적극적으로 참석하여 타의 귀감이 되는 학부, 동아리, 개인에게 지급	- 모범선행 장학금 지급지침에 의거 지급
	체육특기자 장학금	- 신·편입학 시 체육특기자로 추천 받아 입학한 자에게 지급	- 경기 수상실적 등을 고려하여 지침에 의거 지급
우수인재 봉사 장학금	- 모범적이고 리더십 있는 학생으로 평점이 3.0 이상인 학생에게 지급	- 지급규정에 의거 지급 (1·2학기)	

장학구분	장 학 금 명	선 발 기 준	지 급 내 역
복지	복지장학금	- 학부(과)별 학생활동 등 공로가 인정되고 경제력, 사회봉사, 인성 등을 고려하여 학부(과) 교수회에서 추천하여 장학위원회에서 심사 선발	- 복지장학금 지급규정에 의거 지급 (1·2학기)
	우수지역사랑 장학금	- 원거리(타지역)출신으로 거리(60%), 성적 (40%)을 환산하여 고득점자 순서로 선발	- 우수지역사랑장학금 지급규정에 의거 지급 (1·2학기)
	학군사관후보생 장학금	- 국가발전 및 국가안보에 기여하고 글로벌 역량과 바른 인성을 갖춘 학생군사교육단 후보생 양성을 위한 장학금 지원	- 대대장 후보생 등록금 전액 지급
			- 참모장교 후보생 등록금 70% 지급
- 중대장 및 소대장 후보생 등록금 70% 지급			
- 일반 후보생 등록금 50% 지급			
- 전 후보생 기숙사비 전액 면제			
근로	봉사장학금	- 교내 행정부서, 도서관 등에서 일정시간 근무를 수행한 자에게 지급 - 봉사장학생 신청서를 작성하여 제출 후 심사	- 봉사장학금 지급지침에 의거 지급
	국가근로장학금	- 국가근로 장학제도에 의거 국가 근로장학금 지급(경제사정 곤란자 우선 선발) - 한국장학재단에서 신청 후 소득분위 8분위 이하, 직전학기 성적 70점 이상(백분율) 확인된 학생에 한하여 선발 가능	- 국가근로장학금 지급지침에 의거 지급
연구	연구장학금	- 각 학부(과)별 실험·실습실에 상주하면서 연구 프로젝트 수행 또는 실험·실습실 관리를 하는 자에게 지급 - 각 학부(과)에서 학생복지처로 추천	- 연구장학생 운영지침에 의거 지급
외국인 유학생	외국인 유학생 특별장학금	- 해당학기 15학점 이상 취득하고 중도포기 과목이 없는 자	직전학기 성적 평균 4.3 이상, 한국어능력시험 5급 이상인 자 - 해당학기 등록금 100%
			직전학기 성적 평균 4.15 이상, 한국어능력시험 4급 이상인 자 - 해당학기 등록금 70%
			직전학기 성적 평균 4.15 이상, 한국어능력시험 3급 이상인 자 - 해당학기 등록금 50%
			직전학기 성적 평균 3.0 이상인 자 - 해당학기 등록금 30%
	외국인 유학생 봉사장학금	- 매학기 행정부서 및 학부에 일정시간 근무를 수행한 자에게 지급	- 봉사장학금 지급지침에 의거 지급
개발도상국 정부추천 유학생 장학금	- 개발도상국가 정부(대사관)추천 유학생에 대한 본 대학교 및 산업체와의 지원협약에 의거 추천된 자	- 매학기 등록금 전액 면제 (입학금 포함)	

3. 국가장학금(한국장학재단 <http://www.kosaf.go.kr>)

※ 단, 아래 기준은 2016학년도 1학기 한국장학재단 기준으로, 재단 방침에 의해 변경될 수 있음

장학구분	장학금명	선발 기준	지급 내역													
우수 학생 장학금	국가장학금 (이공계)	- 국내 4년제 대학교의 이공계열학과(부)에 입학한 2017년도 신입생	• 학부과정 최대 4년간(정규 8학기) 등록금 전액지원 ※ 단, 매학기별 계속지원기준 및 중간평가 제도 (2+2제도)기준 충족 시 지원													
	국가장학금 (인문100년 장학금)	- 국내 4년제 대학교의 인문사회 계열학과(부)에 입학한 2017년도 신입생	• 학부과정 최대 4년간(정규 8학기) 등록금 전액지원 ※ 단, 매학기별 계속지원기준 및 중간평가 제도 (2+2제도)기준 충족 시 지원													
한국 장학 재단	지방인재 장학금 (신입생 장학금)	<table border="1"> <thead> <tr> <th>구 분</th> <th>선 발 기 준</th> </tr> </thead> <tbody> <tr> <td>입학성적 우수</td> <td>(수시) 고교석차 2등급 이내 - 고등학교 3학년 1학기까지 이수한 과목 중 1/2이상 2등급 (정시) 국, 영, 수 기타 과목 중 2개영역 이상 2등급 이내 ※ 기타 영역은 2개 과목에서 2등급 이내 충족 시 1개 영역으로 인정</td> </tr> <tr> <td>입학사정관 추천</td> <td>소질·특기, 잠재력, 사회봉사 등 객관적 자료</td> </tr> <tr> <td>예외 특성화 학부</td> <td>교육부 지정 및 대학의 중장기 발전계획에 따른 중점육성 학과</td> </tr> <tr> <td>기타</td> <td>그 외 대학특성에 따라 선발기준 마련</td> </tr> </tbody> </table> <p>※ 의/치의/한의학 계열 학생의 경우 소득 5분위지원</p>	구 분	선 발 기 준	입학성적 우수	(수시) 고교석차 2등급 이내 - 고등학교 3학년 1학기까지 이수한 과목 중 1/2이상 2등급 (정시) 국, 영, 수 기타 과목 중 2개영역 이상 2등급 이내 ※ 기타 영역은 2개 과목에서 2등급 이내 충족 시 1개 영역으로 인정	입학사정관 추천	소질·특기, 잠재력, 사회봉사 등 객관적 자료	예외 특성화 학부	교육부 지정 및 대학의 중장기 발전계획에 따른 중점육성 학과	기타	그 외 대학특성에 따라 선발기준 마련	- 1학기 : 입학금 포함 등록금의 100% 지급 - 2학기 : 직전학기 성적이 3.1 이상(4.5만점)일 경우 등록금의 100% 지급			
	구 분	선 발 기 준														
	입학성적 우수	(수시) 고교석차 2등급 이내 - 고등학교 3학년 1학기까지 이수한 과목 중 1/2이상 2등급 (정시) 국, 영, 수 기타 과목 중 2개영역 이상 2등급 이내 ※ 기타 영역은 2개 과목에서 2등급 이내 충족 시 1개 영역으로 인정														
입학사정관 추천	소질·특기, 잠재력, 사회봉사 등 객관적 자료															
예외 특성화 학부	교육부 지정 및 대학의 중장기 발전계획에 따른 중점육성 학과															
기타	그 외 대학특성에 따라 선발기준 마련															
희망사다리 장학금	<table border="1"> <thead> <tr> <th>구 분</th> <th>취업 지원유형</th> <th>창업 지원유형</th> </tr> </thead> <tbody> <tr> <td>학년</td> <td>일반대 3학년 이상 재학</td> <td>일반대 3학년 이상 재학</td> </tr> <tr> <td>성적</td> <td>직전학기 1.69(4.5만점) 이상</td> <td>직전학기 1.69(4.5만점) 이상</td> </tr> <tr> <td>선수 과목</td> <td>졸업 후 중소기업 근무 예정자</td> <td>졸업 후 창업 예정자</td> </tr> </tbody> </table>	구 분	취업 지원유형	창업 지원유형	학년	일반대 3학년 이상 재학	일반대 3학년 이상 재학	성적	직전학기 1.69(4.5만점) 이상	직전학기 1.69(4.5만점) 이상	선수 과목	졸업 후 중소기업 근무 예정자	졸업 후 창업 예정자	- 선발된 장학생에게 졸업시까지 등록금의 100% 지급 - 취업(창업)준비 장려금 학기당 200만원 지급 가능		
구 분	취업 지원유형	창업 지원유형														
학년	일반대 3학년 이상 재학	일반대 3학년 이상 재학														
성적	직전학기 1.69(4.5만점) 이상	직전학기 1.69(4.5만점) 이상														
선수 과목	졸업 후 중소기업 근무 예정자	졸업 후 창업 예정자														
사랑드림 장학금 (삼성)	<table border="1"> <thead> <tr> <th>구 분</th> <th>주거안정지원형</th> <th>사회적배려계층 지원형</th> </tr> </thead> <tbody> <tr> <td>선발 기준</td> <td>대전지역외(타지) 출신학생으로 주거 비용이 많은 학생</td> <td>장애인학생, 보육원 출신학생, 새터민가정 출신 학생</td> </tr> </tbody> </table> <p>※ 소득분위 3분위 이내 학생에 한함</p>	구 분	주거안정지원형	사회적배려계층 지원형	선발 기준	대전지역외(타지) 출신학생으로 주거 비용이 많은 학생	장애인학생, 보육원 출신학생, 새터민가정 출신 학생	<table border="1"> <thead> <tr> <th>구 분</th> <th>1개학기 지원금액</th> <th>비 고</th> </tr> </thead> <tbody> <tr> <td>주거안정 지원형</td> <td>120만원</td> <td rowspan="2">직전학기 성적이 2.63 이상(4.5만점)시 2학기에도 지원</td> </tr> <tr> <td>사회적배려계층 지원형</td> <td>150만원</td> </tr> </tbody> </table>	구 분	1개학기 지원금액	비 고	주거안정 지원형	120만원	직전학기 성적이 2.63 이상(4.5만점)시 2학기에도 지원	사회적배려계층 지원형	150만원
구 분	주거안정지원형	사회적배려계층 지원형														
선발 기준	대전지역외(타지) 출신학생으로 주거 비용이 많은 학생	장애인학생, 보육원 출신학생, 새터민가정 출신 학생														
구 분	1개학기 지원금액	비 고														
주거안정 지원형	120만원	직전학기 성적이 2.63 이상(4.5만점)시 2학기에도 지원														
사회적배려계층 지원형	150만원															

장학구분	장학금명	선발 기준	지급 내역																																																																			
국가 장학금	국가장학금 I, II 유형	- I 유형 대한민국 국적을 소지한 국내 대학의 소득 8분위 이하 대학생 (월 환산소득 893만원 이하/2016-1학기 기준) - II 유형 대한민국 국적을 소지한 우송대학교 재학생 (우송대학교의 별도기준에 따름) - 신입생·편입생 신(편)입학하는 최초학기 1개학기에 한하여 성적기준 미적용	- I 유형 소득분위별로 학기당 일정액 지원 등록금을 초과하지 않는 범위 내에서 연간 최대 520만원 지급 • 소득분위 연간 최대 지원 금액 지급률																																																																			
			<table border="1"> <thead> <tr> <th>구 분</th> <th>소득분위</th> <th>1학기 지원금액</th> <th>2학기 지원금액</th> <th>총 금액</th> <th>지급률</th> </tr> </thead> <tbody> <tr> <td rowspan="8">I 유형</td> <td>0분위 기초수급자</td> <td>260만원</td> <td>260만원</td> <td>520만원</td> <td>100%</td> </tr> <tr> <td>1분위</td> <td>260만원</td> <td>260만원</td> <td>520만원</td> <td>100%</td> </tr> <tr> <td>2분위</td> <td>260만원</td> <td>260만원</td> <td>520만원</td> <td>100%</td> </tr> <tr> <td>3분위</td> <td>195만원</td> <td>195만원</td> <td>390만원</td> <td>75%</td> </tr> <tr> <td>4분위</td> <td>143만원</td> <td>143만원</td> <td>286만원</td> <td>55%</td> </tr> <tr> <td>5분위</td> <td>84만원</td> <td>84만원</td> <td>168만원</td> <td>32%</td> </tr> <tr> <td>6분위</td> <td>60만원</td> <td>60만원</td> <td>120만원</td> <td>23%</td> </tr> <tr> <td>7분위</td> <td>33.75만원</td> <td>33.75만원</td> <td>67.5만원</td> <td>13%</td> </tr> <tr> <td>8분위</td> <td>33.75만원</td> <td>33.75만원</td> <td>67.5만원</td> <td>13%</td> </tr> <tr> <td>II 유형</td> <td colspan="5">대학별 자체 노력계획에 따라 자율적으로 지원</td> </tr> </tbody> </table> <p>※ 차상위 계층은 1분위로 간주 ※ 위 지원 금액은 2016-1학기 기준이며, 정부의 정책에 따라 매 학기 변동 될 수 있음. ※ 국가장학금 I 유형 수혜대상자 중 다음 조건을 모두 충족 시 아래의 금액 지급 ※ 조건 ① 1993년 1월 1일 이후 출생 ② 셋째아이 이상 ③ 2014학년 이후 신입생</p> <table border="1"> <thead> <tr> <th>소득분위</th> <th>연국가장학금</th> <th>1학기 지원금액</th> <th>2학기 지원금액</th> </tr> </thead> <tbody> <tr> <td>0~2</td> <td>520만원</td> <td>260만원</td> <td>260만원</td> </tr> <tr> <td>3~8</td> <td>450만원</td> <td>225만원</td> <td>225만원</td> </tr> </tbody> </table> <p>-II 유형 지급금액 : 장학금 배정 예산 내 학교의 별도기준에 의하여 지급</p>	구 분	소득분위	1학기 지원금액	2학기 지원금액	총 금액	지급률	I 유형	0분위 기초수급자	260만원	260만원	520만원	100%	1분위	260만원	260만원	520만원	100%	2분위	260만원	260만원	520만원	100%	3분위	195만원	195만원	390만원	75%	4분위	143만원	143만원	286만원	55%	5분위	84만원	84만원	168만원	32%	6분위	60만원	60만원	120만원	23%	7분위	33.75만원	33.75만원	67.5만원	13%	8분위	33.75만원	33.75만원	67.5만원	13%	II 유형	대학별 자체 노력계획에 따라 자율적으로 지원					소득분위	연국가장학금	1학기 지원금액	2학기 지원금액	0~2	520만원	260만원	260만원	3~8
구 분	소득분위	1학기 지원금액	2학기 지원금액	총 금액	지급률																																																																	
I 유형	0분위 기초수급자	260만원	260만원	520만원	100%																																																																	
	1분위	260만원	260만원	520만원	100%																																																																	
	2분위	260만원	260만원	520만원	100%																																																																	
	3분위	195만원	195만원	390만원	75%																																																																	
	4분위	143만원	143만원	286만원	55%																																																																	
	5분위	84만원	84만원	168만원	32%																																																																	
	6분위	60만원	60만원	120만원	23%																																																																	
	7분위	33.75만원	33.75만원	67.5만원	13%																																																																	
8분위	33.75만원	33.75만원	67.5만원	13%																																																																		
II 유형	대학별 자체 노력계획에 따라 자율적으로 지원																																																																					
소득분위	연국가장학금	1학기 지원금액	2학기 지원금액																																																																			
0~2	520만원	260만원	260만원																																																																			
3~8	450만원	225만원	225만원																																																																			

4. 외부 장학금

우송장학회, 주심장학재단, 한국지도자육성장학재단, 아산 사회복지사업재단, 덕원장학회, 하정학술장학회, 삼송장학회, 송암 문화재단, 의용소방대, 충청남도장학회, 삼미문화재단, 제자사랑, 쌍용곰두리, KT장학금, 농협장학금, KRA 농촌희망재단, 연당장학회, 송천재단, 외식산업 미래사랑 장학금, 본술 김종한장학재단, 충청남도 인재육성재단, 계몽장학금, 한국철도공사 장학금, 대전사랑 장학금, KBS 강태원 복지재단, 성남장학금, 국가장학금, 대전인재육성장학재단, KSD니눔재단, 삼원장학재단, 기아드림장학금, 지정기부, 한방유비스, 산학협동재단, 삼연장학재단, 해성문화재단, 한국방정환재단, 동구 차세대 인재육성재단, 미래에셋 박현주재단, 하나니눔재단, 은현산학재단, 은성장학회

5. 학자금 용자제도 (2016학년도 1학기 기준)

가. 농촌출신대학생 학자금 용자제도(무이자)

- 농어촌지역에 주소를 두고 6개월 이상 거주하고 있는 학부모자녀(본인도 가능)에게 무이자로 학자금을 용자해주는 제도로서 학생 명의(본인)으로 한국장학재단(이하 '재단'이라함) 사이트 (<http://www.kosaf.go.kr>)에서 온라인 신청
- ① 재단에서 서류 제출 요구가 있을시 학생은 해당서류를 제출하여야 함
- ② 재단에서 심사 완료하여 용자 대상으로 선정되면 해당 학자금은 우리 학교 계좌에 입금됨
- ③ 우리학교는 입금된 해당 대출금을 등록금 납부 또는 학생계좌에 입금(등록금 미납부시)처리함

나. 한국장학재단 학자금 대출 제도(저리/일반)

- 한국장학재단에서 경제적 사정이 어려운 학생에게 학구욕을 높이고 학부모의 학자금 부담을 덜어 주기 위한 제도로 한국장학재단(<http://www.kosaf.go.kr>)에서 본인이 직접 온라인 신청
- ① 우리학교는 학사관련 자료를 재단에 제공하고 용자 심사가 이루어짐
- ② 용자 적합 학생의 경우 학생 본인이 용자 실행하여 등록금 자동 납부(기등록대출 제외) → 신(편)입생 · 재학생

다. 생활비 대출

- 든든 학자금 : 학자금 용자와 동일한 방법으로 신청할 수 있음 (연간 300만원 / 한 학기 150만원)
- 일반 학자금 : 학자금 용자와 동일한 방법으로 신청할 수 있음 (연간 200만원 / 한 학기 100만원)

라. 대출상담

- 학생은 한국장학재단 홈페이지(www.kosaf.go.kr, 이하 "홈페이지") 및 콜센터(1599-2000) 등의 상담채널을 통하여 든든학자금 또는 일반 학자금 대출 등 학자금지원 관련 내용 상담가능

상담 채널	상담 방식	상담 내용	비 고
홈페이지 (www.kosaf.go.kr)	안내문 게시	학자금 대출 상품 전반 (학자금 대출 신청 자격 및 대출 조건 등)	업무시간 내 (09:00 ~ 18:00)
	FAQ	학자금대출 관련 주요 질의사항 문답	
	1:1 e-mailing	학자금대출 관련 질의사항 문답	
콜 센터 1599-2000	유선전화 응대	학자금대출 관련 질의사항 문답	

마. 대출관련 기타사항(신입생)

기등록자 대출	
기등록자	학자금 대출 신청 학생 중 등록금 납부기간 내 대출 미승인으로 인한 등록금 자비부담 신입생 (1학기에 한하여만 기등록자 처리가 가능함) ※ 2학기 및 재학생은 재학 중 1회에 한하여 기등록자 대출 처리 가능
용어정의	대학(원)에 선등록(자비부담)한 신입생군에게 한하여 등록금 대출 실행
대출기간	등록금 대출 가능 기간내
대출지급	대출신청자의 개인계좌
절차	대출신청 ... 등록금 납부 기간 내 미승인으로 인한 자비등록 ... 기등록 신청 ... 대출 승인 시 학생통장으로 대출금액이 입금
전화	한국장학재단 : 1599-2000

※ 신청기간 및 절차 등의 세부사항은 매 학기 학교 홈페이지 공지사항에 안내 [[우송대학교\(http://www.wsu.ac.kr\)](http://www.wsu.ac.kr)]

6. 장학 담당부서 : 학생복지처 042)630-9643 ~ 9644

(서 캠퍼스 W16 학생회관 3층)

입학지원자격 허위 기재, 기타 허위사실 등 부정한 방법으로 합격 또는 입학한 사실이 확인될 경우에는 합격 또는 **입학을 취소**하고 **등록금은 반환하지 않으며** 부정행위 당사자 및 관련자는 **법에 따라 조치**한다.

● M E M O

Lined writing area for memo.

● M E M O

Lined writing area for memo.

MEMO

2017학년도 수시

농어촌학생 전형 추천서



지원자	성명		주민등록번호	
	주소			
부모성명	부		모	

[재학 사실]

학교명	학교소재지			재학기간
중학교	도시)	군	읍(면)	. . . ~ . . .
고등학교	도시)	군	읍(면)	. . . ~ . . .
고등학교	도시)	군	읍(면)	. . . ~ . . .

위 학생을 고등교육법 시행령 제29조 제2항에 규정하고 있는 농어촌학생 전형(정원외)에 해당되는 대상자로 귀 대학교의 입학을 추천합니다.

2016 년 월 일

작성교사명 : (인)

우송대학교 총장 귀하

◆ 추천대상자 자격 : 농·어촌지역(지방자치법 제3조에 의한 읍·면을 말함)에 소재하는 중학교·고등학교의 전 교육과정을 이수하고 졸업한 자로서 중·고등학교 6년 재학기간 중 본인 및 그의 부모 모두가 농·어촌지역에서 거주한 자로서 담임 및 지도교사의 추천을 받은 자.
(자세한 사항은 본교 홈페이지 입학종합서비스를 참조하시기 바랍니다.)

◆ 이 추천서는 자격여부 등을 반드시 확인한 후 발급하여야 한다.

담임(지도)교사 추천서



■ 지원자 기재사항

성명		주민등록번호	-
재학(출신)고교	(시/도)	(시/군/구)	고등학교
지원모집단위	학부(과)		

■ 추천자 기재사항

성명	
학교전화번호	()
추천대상자 특이사항 (선택사항)	

위 학생을 귀 대학교 수시 독자적기준전형 대상으로 추천 합니다.

2016 년 월 일

작성교사명 : (인)

우송대학교 총장 귀하

신입생 경시·경연대회 입상자 장학금 신청서



장 학 금 명	경시·경연대회 입상자 장학금
---------	-----------------

지원학부(과)	학부(과)	수험번호	
---------	-------	------	--

성명	휴대폰	
----	-----	--

자 격 사 항 (해당란에○표)	경시·경연대회 입상자 장학금		
	지원학과와 관련된 전국규모 이상의 대회	1 위	()
		2 위	()
		3 위	()

상기 본인은 2017학년도 신입생 특별장학금 수혜를 희망하므로 이와 같이 신청합니다.

2016 년 월 일

작성교사명 : (인)

우송대학교 총장 귀하

장학금 신청 구비서류 및 유의사항

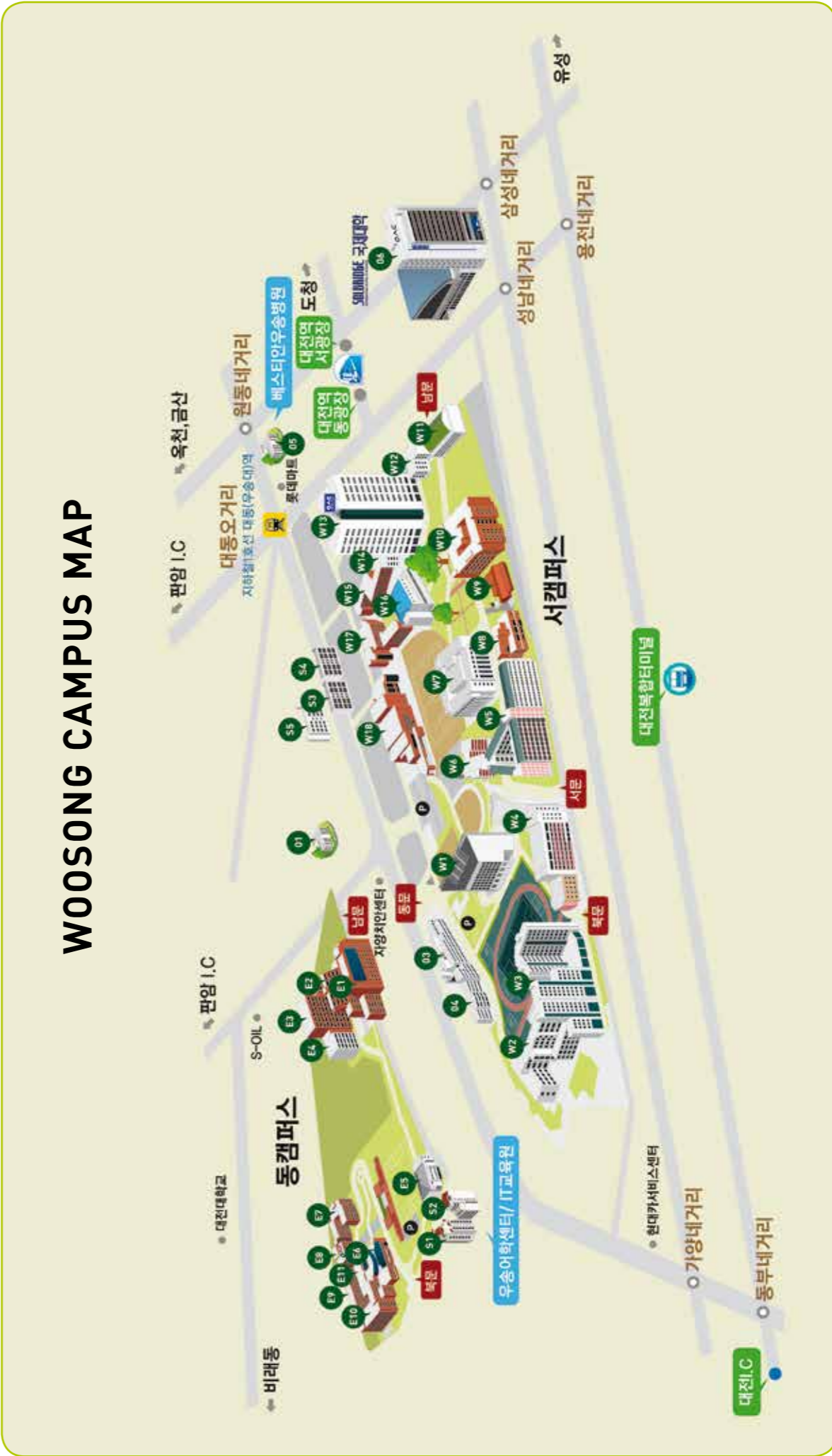
구 비 서 류	유 의 사 항
1. 장학금 신청서 (소정양식) 2. 장학금 신청 관련 증빙서류 - 입상실적자료 - 원본 대조 후 복사본 제출 ※ 인터넷접수자의 경우 신청서와 증빙서류를 우편으로 제출	1. 자격사항 관련 제출서류 인정 여부는 입시관리위원회에서 심사 선발 2. 장학금 이중수혜 불허 (타 장학금과 중복 수혜 불가능하며 중복 시 상위 장학금만 지급) 3. 제출서류상의 기재사항이 허위로 판명되거나 서류위조등 기타 부정한 방법으로 판명될 경우 장학금 자격 박탈

2017학년도 수시

신입생 외국어성적 우수장학생 신청서



장 학 금 명	외국어성적 우수장학금								
지 원 학 과	학부(과)	수험번호							
성 명	연락처	성 별	남 · 여						
외국어시험 점 수	TOEIC / TOEFL 일본어능력시험 (JLPT) / JPT HSK (중국어) (해당사항에 ○표시)		점 (급) (TOEFL의 경우 iBT와 CBT를 구분하여 기재)						
상기 본인은 2017학년도 신입생 외국어성적 우수장학금 수혜를 희망하므로 이와 같이 신청합니다.									
2016 년 월 일 신청인 : (인)									
공인 외국어시험 성적표 부착란									
<p>우송대학교 총장 귀하</p> <p>장학금 신청 구비서류 및 유의사항</p> <table border="1"> <tr> <td>구비서류</td> <td>유의사항</td> </tr> <tr> <td>1. 장학금 신청서 (소정양식) 2. 외국어성적 공인 성적표 (원본 대조 후 복사본 제출)</td> <td>1. 각 영역별 인정 · 지급기준(등급)에 의거 장학수혜 2. 장학금 이중수혜 불허 (타 장학금과 중복 수혜 불가능)</td> </tr> </table>						구비서류	유의사항	1. 장학금 신청서 (소정양식) 2. 외국어성적 공인 성적표 (원본 대조 후 복사본 제출)	1. 각 영역별 인정 · 지급기준(등급)에 의거 장학수혜 2. 장학금 이중수혜 불허 (타 장학금과 중복 수혜 불가능)
구비서류	유의사항								
1. 장학금 신청서 (소정양식) 2. 외국어성적 공인 성적표 (원본 대조 후 복사본 제출)	1. 각 영역별 인정 · 지급기준(등급)에 의거 장학수혜 2. 장학금 이중수혜 불허 (타 장학금과 중복 수혜 불가능)								



우송대학교
 대표전화: 042)630-9600
 입학안내: 042)630-9623,
 042)630-9632~4, 9627
www.wsu.ac.kr

- W1 우송도서관
- W2 국제교육센터 / 학군단
- W3 유학생기숙사(청운숙)
- W4 철도물류관
- W5 보건의료과학관
- W6 교양교육관
- W7 우송관
- W8 우송유치원
- W9 정례원
- W10 사회복지관
- W11 체육관
- W12 구도서관
- W13 우송타워
- W14 CULINARY CENTER
- W15 식품과학관
- W16 학생회관
- W17 미디어관
- W18 우송예술회관
- E1 테크노디자인센터
- E2 국제경영센터
- E3 학술정보센터
- E4 구대학본부
- E5 체육관
- E6 학생회관
- E7 솔지오1(지림관)
- E8 솔지오2(청솔관)
- E9 솔지오3(단정관)
- E10 솔지오4(독행관)
- E11 솔스티디움(크론볼링센터)
- S1 우송아화센터
- S2 우송IT교육센터
- S3 우송뷰티센터
- S4 우송애견센터
- S5 우송오토센터
- 01 HRD기숙사
- 02 사회체육관
- 03 청운숙(남)
- 04 청운숙(여)
- 05 베스티안우송병원
- 06 슬브릿지 국제대학



입학안내 : 042)630-9623, 9627, 9632~4
(34606) 대전광역시 동구 동대전로 171(자양동 226-2번지)
www.wsu.ac.kr